

**Lietuvos istorijos institutas**

**2019 M. GRUODŽIO 31 D. PASIBAIGUSIŲ METŲ  
FINANSINIŲ ATASKAITŲ RINKINYS**

**Parengta pagal viešojo sektoriaus apskaitos  
ir finansinės atskaitomybės standartus**

Lietuvos istorijos institutas, 111955361, Kražių g. 5, Vilniaus m., Vilniaus m. sav.

2019 M. GRUODŽIO 31 D. pasibaigusiu metų FINANSINIŲ ATASKAITŲ RINKINYS

(Visos sumos eurais, jei nenurodyta kitaip)

ID: -2147416129

D/L: --

FINANSINĖS BŪKLĖS ATASKAITA  
PAGAL 2019 M. GRUODŽIO 31 D. DUOMENIS

2020.03.12 Nr. 04  
(data)

Pateikimo valiuta ir tikslumas: *eurais*

Eil. Nr.	Straipsniai	Pastabos Nr.	Paskutinė ataskaitinio laikotarpio diena	Paskutinė praėjusio ataskaitinio laikotarpio diena
1	2	3	4	5
<b>A</b>	<b>ILGALAIKIS TURTAS</b>		<b>2.809.482,66</b>	<b>2.804.989,34</b>
I	Nematerialusis turtas	P03	616,18	1.529,23
I.1	Plėtros darbai			
I.2	Programinė įranga ir jos licencijos		616,18	1.529,23
I.3	Kitas nematerialusis turtas			
I.4	Nebaigti projektai ir išankstiniai mokėjimai			
I.5	Prestižas			
II	Ilgalaikis materialusis turtas	P04	2.808.866,48	2.803.460,11
II.1	Žemė		426.000,00	416.000,00
II.2	Pastatai		1.365.671,43	1.384.073,67
II.3	Infrastruktūros ir kiti statiniai			
II.4	Nekilnojamosios kultūros vertybės			
II.5	Mašinos ir įrenginiai		13.039,51	15.167,35
II.6	Transporto priemonės		0,00	0,00
II.7	Kilnojamosios kultūros vertybės			
II.8	Baldai ir biuro įranga		29.632,49	23.223,84
II.9	Kitas ilgalaikis materialusis turtas		974.523,05	964.995,25
II.10	Nebaigta statyba ir išankstiniai mokėjimai			
III	Ilgalaikis finansinis turtas			
IV	Miscraliniai ištekliai ir kitas ilgalaikis turtas			
<b>B</b>	<b>BIOLOGINIS TURTAS</b>			
<b>C</b>	<b>TRUMPALAIKIS TURTAS</b>		<b>1.230.113,08</b>	<b>1.104.193,83</b>
I	Atsargos	P08	775.439,24	705.048,62
I.1	Strateginės ir neliečiamosios atsargos			
I.2	Medžiagos, žaliavos ir ūkinis inventorių		8.903,10	6.131,45
I.3	Nebaigta gaminti produkcija ir nebaigtos vykdyti sutartys		32.735,06	6.785,15
I.4	Pagaminta produkcija, atsargos, skirtos parduoti (perduoti)		733.801,08	692.132,02
I.5	Ilgalaikis materialusis ir biologinis turtas, skirtas parduoti			
II	Išankstiniai apmokėjimai	P09	8.761,95	948,64
III	Per vienus metus gautinos sumos	P10	287.421,71	207.587,00
III.1	Gautinos trumpalaikės finansinės sumos			
III.2	Gautini mokesčiai ir socialinės įmokos			
III.3	Gautinos finansavimo sumos		6.873,17	5.625,85
III.4	Gautinos sumos už turto naudojimą, parduotas prekes, turta, paslaugas	P10	2.004,62	1.656,99
III.5	Sukauptos gautinos sumos		276.981,84	198.711,35
III.6	Kitos gautinos sumos		1.562,08	1.592,81
IV	Trumpalaikės investicijos			
V	P pinigai ir pinigų ekvivalentai	P11	158.490,18	190.609,57
	<b>IŠ VISO TURTO:</b>		<b>4.039.595,74</b>	<b>3.909.183,17</b>

(rašytinis kitame puslapyje)

Lietuvos istorijos institutas, 111955361, Kražių g. 5, Vilniaus m., Vilniaus m. sav.


2019 M. GRUODŽIO 31 D. pasibaigusiu metų FINANSINIŲ ATASKAITŲ RINKINYS  
(Visos sumos eurais, jei nenurodyta kitaip)

FINANSINĖS BŪKLĖS ATASKAITA  
PAGAL 2019 M. GRUODŽIO 31 D. DUOMENIS (tęsinys)

Eil. Nr.	Straipsniai	Pastabos Nr.	Paskutinė ataskaitinio laikotarpio diena	Paskutinė praėjusio ataskaitinio laikotarpio diena
1	2	3	4	5
<b>D</b>	<b>FINANSAVIMO SUMOS</b>	<b>P12</b>	<b>2.929.248,30</b>	<b>2.893.612,48</b>
I	Iš valstybės biudžeto		2.659.730,23	2.622.277,04
II	Iš savivaldybės biudžeto			
III	Iš Europos Sąjungos, užsienio valstybių ir tarptautinių organizacijų		94.294,76	83.447,28
IV	Iš kitų šaltinių		175.223,31	187.888,16
<b>E</b>	<b>ĮSIPAREIGOJIMAI</b>		<b>244.770,47</b>	<b>165.207,10</b>
I	Ilgalaikiai įsipareigojimai			
I.1	Ilgalaikiai finansiniai įsipareigojimai			
I.2	Ilgalaikiai atidėjimai			
I.3	Kiti ilgalaikiai įsipareigojimai			
II	Trumpalaikiai įsipareigojimai		244.770,47	165.207,10
II.1	Ilgalaikių atidėjimų einamųjų metų dalis ir trumpalaikiai atidėjimai			
II.2	Ilgalaikių įsipareigojimų einamųjų metų dalis			
II.3	Trumpalaikiai finansiniai įsipareigojimai			
II.4	Mokėtinos subsidijos, dotacijos ir finansavimo sumos			
II.5	Mokėtinos sumos į Europos Sąjungos biudžetą			
II.6	Mokėtinos sumos į biudžetus ir fondus			
II.6.1	Grąžintinos finansavimo sumos			
II.6.2	Kitos mokėtinos sumos biudžetui			
II.7	Mokėtinos socialinės išmokos			
II.8	Grąžintini mokesčiai, įmokos ir jų permokos			
II.9	Tiekėjams mokėtinos sumos			126,72
II.10	Su darbo santykiais susiję įsipareigojimai			
II.11	Sukauptos mokėtinos sumos	P17	243.349,94	163.670,88
II.12	Kiti trumpalaikiai įsipareigojimai	P17	1.420,53	1.409,50
<b>F</b>	<b>GRYNASIS TURTAS</b>	<b>P18</b>	<b>865.576,97</b>	<b>850.363,59</b>
I	Dalininkų kapitalas			
II	Rezervai		817.734,77	807.734,77
II.1	Tikrosios vertės rezervas		817.734,77	807.734,77
II.2	Kiti rezervai			
III	Nuosavybės metodo įtaka			
IV	Sukauptas perviršis ar deficitas		47.842,20	42.628,82
IV.1	Einamųjų metų perviršis ar deficitas		5.213,38	-3.106,47
IV.2	Ankstesnių metų perviršis ar deficitas		42.628,82	45.735,29
<b>G</b>	<b>MAŽUMOS DALIS</b>			
	IŠ VISO FINANSAVIMO SUMŲ, ĮSIPAREIGOJIMŲ, GRYNOJO TURTO IR MAŽUMOS DALIES:		4.039.595,74	3.909.183,17

\_\_\_\_\_  
Direktorius  
(viešojo sektoriaus subjekto vadovas arba jo įgaliotas administracijos vadovas)

\_\_\_\_\_  
L. e. p. specialistė-vyriausioji buhalterė  
(vyriausiasis buhalteris (buhalteris))

  
(parašas)

  
(parašas)

\_\_\_\_\_  
Alvydas Nikžentaitis  
(vardas ir pavardė)

\_\_\_\_\_  
Rita Saulienė  
(vardas ir pavardė)

Lietuvos istorijos institutas, 111955361, Kražių g. 5, Vilniaus m., Vilniaus m. sav.

2019 M. GRUODŽIO 31 D. pasibaigusių metų FINANSINIŲ ATASKAITŲ RINKINYS

(Visos sumos eurais, jei nenurodyta kitaip)

ID: -2147416129

D/L: --

VEIKLOS REZULTATŲ ATASKAITA  
PAGAL 2019 M. GRUODŽIO 31 D. DUOMENIS

\_\_\_\_\_  
(data) Nr. \_\_\_\_\_

Pateikimo valiuta ir tikslumas: eurais

Eil. Nr.	Straipsniai	Pastabos Nr.	Ataskaitinis laikotarpis	Praėjęs ataskaitinis laikotarpis
1	2	3	4	5
<b>A</b>	<b>PAGRINDINĖS VEIKLOS PAJAMOS</b>		<b>2.901.560,97</b>	<b>2.391.433,91</b>
I	FINANSAVIMO PAJAMOS		2.900.647,76	2.361.623,65
I.1	Iš valstybės biudžeto		2.764.614,02	2.163.804,57
I.2	Iš savivaldybių biudžetų			
I.3	Iš ES, užsienio valstybių ir tarptautinių organizacijų lėšų		109.538,14	178.309,09
I.4	Iš kitų finansavimo šaltinių		26.495,60	19.509,99
II	MOKESČIŲ IR SOCIALINIŲ ĮMOKŲ PAJAMOS			
III	PAGRINDINĖS VEIKLOS KITOS PAJAMOS		913,21	29.810,26
III.1	Pagrindinės veiklos kitos pajamos	P21	913,21	29.810,26
III.2	Pervestinių į biudžetą pagrindinės veiklos kitų pajamų suma			
<b>B</b>	<b>PAGRINDINĖS VEIKLOS SĄNAUDOS</b>	<b>P02</b>	<b>-2.833.772,41</b>	<b>-2.344.251,42</b>
I	DARBO UŽMOKESČIO IR SOCIALINIO DRAUDIMO	P22	-2.402.755,43	-1.966.095,32
II	NUSIDĖVĖJIMO IR AMORTIZACIJOS		-33.517,19	-41.369,62
III	KOMUNALINIŲ PASLAUGŲ IR RYŠIŲ		-26.705,34	-27.182,23
IV	KOMANDIRUOČIŲ		-68.329,85	-85.777,99
V	TRANSPORTO		-1.898,22	-1.154,42
VI	KVALIFIKACIJOS KĖLIMO		-467,00	-548,30
VII	PAPRASTOJO REMONTO IR EKSPLOATAVIMO		-14.099,36	-310,97
VIII	NUVERTĖJIMO IR NURAŠYTŲ SUMŲ		-7.179,41	-9.030,02
IX	SUNAUDOTŲ IR PARDUOTŲ ATSARGŲ SAVIKAINA		-10.313,78	-11.947,64
X	SOCIALINIŲ ĮMOKŲ		-192.899,40	-112.115,20
XI	NUOMOS			
XII	FINANSAVIMO			-64,55
XIII	KITŲ PASLAUGŲ		-66.673,26	-82.916,53
XIV	KITOS		-8.934,17	-5.738,63
<b>C</b>	<b>PAGRINDINĖS VEIKLOS PERVERŠIS AR DEFICITAS</b>		<b>67.788,56</b>	<b>47.182,49</b>
<b>D</b>	<b>KITOS VEIKLOS REZULTATAS</b>		<b>-62.579,36</b>	<b>-50.454,97</b>
I	KITOS VEIKLOS PAJAMOS	P21	31.044,27	28.059,52
II	PERVESTINOS Į BIUDŽETĄ KITOS VEIKLOS PAJAMOS		-30,00	
III	KITOS VEIKLOS SĄNAUDOS		-93.593,63	-78.514,49
<b>E</b>	<b>FINANSINĖS IR INVESTICINĖS VEIKLOS REZULTATAS</b>	<b>P23</b>	<b>4,18</b>	<b>166,01</b>
<b>F</b>	<b>APSKAITOS POLITIKOS KEITIMO IR ESMINIŲ APSKAITOS KLAIĐŲ TAISYMO ĮTAKA</b>			
<b>G</b>	<b>PELNO MOKĖSTIS</b>			
<b>H</b>	<b>GRYNASIS PERVERŠIS AR DEFICITAS PRIEŠ NUOSAVYBĖS METODO ĮTAKĄ</b>		<b>5.213,38</b>	<b>-3.106,47</b>
<b>I</b>	<b>NUOSAVYBĖS METODO ĮTAKA</b>			
<b>J</b>	<b>GRYNASIS PERVERŠIS AR DEFICITAS</b>		<b>5.213,38</b>	<b>-3.106,47</b>
I	TENKANTIS KONTROLIUOJANČIAJAM SUBJEKTUI			
II	TENKANTIS MAŽUMOS DALIAI			

Direktorius

\_\_\_\_\_  
(viešojo sektoriaus subjekto vadovas arba jo įgaliotas administracijos vadovas)

L.e.p. specialistė-vyriausioji buhalterė  
(vyriausiasis buhalteris (buhalteris))

\_\_\_\_\_  
(parašas)

\_\_\_\_\_  
(parašas)

Alvydas Nikžentaitis  
(vardas ir pavardė)

Rita Saulienė  
(vardas ir pavardė)

Lietuvos istorijos institutas, 111955361, Kražių g. 5, Vilniaus m., Vilniaus m. sav.

2019 M. GRUODŽIO 31 D. pasibaigusių metų FINANSINIŲ ATASKAITŲ RINKINYS  
(Visos sumos eurai, jei nenurodyta kitaip)

ID: -2147416129  
D/L: --

GRYNOJO TURTO POKYČIŲ ATASKAITA  
PAGAL 2019 M. GRUODŽIO 31 D. DUOMENIS  
*2019-03-12* Nr. *04*  
(data)



Pateikimo valiuta ir tikslumas: eurai

Eil. Nr.	Straipsniai	Pastabos Nr.	Tenka kontroliuojančiam subjektui				Sukauptas perviršis ar deficitas prieš nuosavybės metodo įtaką	Iš viso	Mažumos dalis
			Dalininkų kapitalas	Tikrosios vertės rezervas	Kiti rezervai	Nuosavybės metodo įtaka			
1	2	3	4	5	6	7	8	9	10
1	Likutis užpraėjusio laikotarpio paskutinę dieną			793.734,77			45.735,29	839.470,06	
2	Perimto ilgalaikio turto iš kito viešojo sektoriaus subjekto įtaka		X		X				
3	Perduoto arba parduoto ilgalaikio turto kitam subjektui įtaka		X		X				
4	Kitos rezervų padidėjimo (sumažėjimo) sumos		X	14.000,00		X		14.000,00	
5	Kiti sudaryti rezervai		X	X		X			
6	Kiti panaudoti rezervai		X	X		X			
7	Dalininkų (nuosavo) kapitalo padidėjimo (sumažėjimo) sumos			X	X				
8	Ataskaitinio laikotarpio grynasis perviršis ar deficitas		X	X	X		-3.106,47	-3.106,47	
9	Kiti pokyčiai								
10	Likutis praėjusio laikotarpio paskutinę dieną			807.734,77			42.628,82	850.363,59	
11	Perimto ilgalaikio turto iš kito viešojo sektoriaus subjekto įtaka		X		X				
12	Perduoto arba parduoto ilgalaikio turto kitam subjektui įtaka		X		X				
13	Kitos rezervų padidėjimo (sumažėjimo) sumos		X	10.000,00		X		10.000,00	
14	Kiti sudaryti rezervai		X	X		X			
15	Kiti panaudoti rezervai		X	X		X			
16	Dalininkų (nuosavo) kapitalo padidėjimo (sumažėjimo) sumos			X	X				
17	Ataskaitinio laikotarpio grynasis perviršis ar deficitas		X	X	X		5.213,38	5.213,38	
18	Kiti pokyčiai								
19	Likutis ataskaitinio laikotarpio paskutinę dieną			817.734,77			47.842,20	865.576,97	

X pažymėti ataskaitos laukai nepildomi.

\_\_\_\_\_  
Direktorius  
(teisės aktais įpareigoto pasirašyti asmens pareigų pavadinimas)

\_\_\_\_\_  
L.e.p. specialistė-vyriausioji buhalterė  
(vyriausiasis buhalteris (buhalteris), teisu privaloma pagal teisės aktus)

  
\_\_\_\_\_  
(parašas)  
  
\_\_\_\_\_  
(parašas)

\_\_\_\_\_  
Alvydas Nikžentaitis  
(vardas ir pavardė)

\_\_\_\_\_  
Rita Saulienė  
(vardas ir pavardė)

Lietuvos istorijos institutas, 111955361, Kražių g. 5, Vilniaus m., Vilniaus m. sav.

2019 M. GRUODŽIO 31 D. pasibaigusių metų FINANSINIŲ ATASKAITŲ RINKINYS  
(Visos sumos eurais, jei nenurodyta kitaip)

ID: -2147416129  
D/L: --

PINIGŲ SRAUTŲ ATASKAITA  
PAGAL 2019 M. GRUODŽIO 31 D. DUOMENIS

2020-03-12 Nr. 04  
(data)

Pateikimo valiuta ir tikslumas: eurais

Eil. Nr.	Straipsniai	Pastabos Nr.	Ataskaitinis laikotarpis			Praejęs ataskaitinis laikotarpis		
			Tiesioginiai pinigų srautai	Netiesioginiai pinigų srautai	Iš viso	Tiesioginiai pinigų srautai	Netiesioginiai pinigų srautai	Iš viso
1	2	3	4	5	6	7	8	9
<b>A</b>	<b>PAGRINDINĖS VEIKLOS PINIGŲ SRAUTAI</b>		<b>-13.636,68</b>	<b>0,00</b>	<b>-13.636,68</b>	<b>65.875,17</b>	<b>0,00</b>	<b>65.875,17</b>
I	Iplaukos		2.820.660,37	85.531,97	2.906.192,34	2.011.518,33	576.025,78	2.587.544,11
I.1	Finansavimo sumos kitoms išlaidoms ir atsargoms:		2.768.486,99	85.531,97	2.854.018,96	1.906.502,23	572.161,41	2.478.663,64
I.1.1	Iš valstybės biudžeto		2.632.876,44	85.531,97	2.718.408,41	1.645.998,05	572.161,41	2.218.159,46
I.1.2	Iš savivaldybės biudžeto							
I.1.3	Iš ES, užsienio valstybių ir tarptautinių organizacijų lėšų		134.736,03	0,00	134.736,03	123.127,34	0,00	123.127,34
I.1.4	Iš kitų šaltinių		874,52	0,00	874,52	137.376,84	0,00	137.376,84
I.2	Iš mokesčių							
I.3	Iš socialinių įmokų							
I.4	Už suteiktas paslaugas iš pirkėjų		17.434,10	0,00	17.434,10	29.660,45	0,00	29.660,45
I.5	Už suteiktas paslaugas iš biudžeto		29.889,16	0,00	29.889,16	49.268,63	3.864,37	53.133,00
I.6	Gautos palūkanos							
I.7	Kitos įplaukos		4.850,12	0,00	4.850,12	26.087,02	0,00	26.087,02
II	Pervestos lėšos		-42.074,75	0,00	-42.074,75	-75.252,80	0,00	-75.252,80
II.1	I valstybės biudžetą		-42.074,75	0,00	-42.074,75	-75.252,80	0,00	-75.252,80
II.2	I savivaldybių biudžetus							
II.3	ES, užsienio valstybėms ir tarptautinėms organizacijoms							
II.4	I kitus išteklių fondus							
II.5	Viešojo sektoriaus subjektams							
II.6	Kitiems subjektams							
III	Išmokos	P02	-2.792.222,30	-85.531,97	-2.877.754,27	-1.870.390,36	-576.025,78	-2.446.416,14
III.1	Darbo užmokesčio ir socialinio draudimo		-2.378.955,43	-23.800,00	-2.402.755,43	-1.439.581,53	-559.600,00	-1.999.181,53
III.2	Komunalinių paslaugų ir ryšių		-15.527,53	-11.177,81	-26.705,34	-13.077,02	-13.414,64	-26.491,66
III.3	Komandiruočių		-68.242,05	-87,80	-68.329,85	-92.855,13	0,00	-92.855,13
III.4	Transporto		-460,39	-1.437,83	-1.898,22	0,00	-945,26	-945,26
III.5	Kvalifikacijos kėlimo		-66,15	-400,85	-467,00	-548,30	0,00	-548,30
III.6	Paprastojo remonto ir eksploatavimo		-8.282,28	-5.817,08	-14.099,36	-310,97	0,00	-310,97
III.7	Atsargų įsigijimo		-93.593,63	0,00	-93.593,63	-65.302,27	-287,40	-65.589,67
III.8	Socialinių išmokų		-192.899,40	0,00	-192.899,40	-112.115,20	0,00	-112.115,20
III.9	Nuomos							
III.10	Kitų paslaugų įsigijimo		-23.862,66	-42.810,60	-66.673,26	-145.586,28	-1.778,48	-147.364,76
III.11	Sumokėtos palūkanos							
III.12	Kitos išmokos		-10.332,78	0,00	-10.332,78	-1.013,66	0,00	-1.013,66

(tęsinys kitame puslapyje)

Lietuvos istorijos institutas, 111955361, Kražių g. 5, Vilniaus m., Vilniaus m. sav.

2019 M. GRUODŽIO 31 D. pasibaigusių metų FINANSINIŲ ATASKAITŲ RINKINYS  
(Visos sumos eurai, jei nenurodyta kitaip)

PINIGŲ SRAUTŲ ATASKAITA  
PAGAL 2019 M. GRUODŽIO 31 D. DUOMENIS (tęsinys)

Eil. Nr.	Straipsniai	Pastabos Nr.	Ataskaitinis laikotarpis			Prašęs ataskaitinis laikotarpis		
			Tiesioginiai pinigų srautai	Netiesioginiai pinigų srautai	Iš viso	Tiesioginiai pinigų srautai	Netiesioginiai pinigų srautai	Iš viso
1	2	3	4	5	6	7	8	9
<b>B</b>	<b>INVESTICINĖS VEIKLOS PINIGŲ SRAUTAI</b>		-18.482,71	0,00	-18.482,71		-9.466,99	-9.466,99
I	Ilgalaikio turto (išskyrus finansinį) ir biologinio turto įsigijimas		-18.482,71	0,00	-18.482,71		-9.466,99	-9.466,99
II	Ilgalaikio turto (išskyrus finansinį) ir biologinio turto perleidimas							
III	Ilgalaikio finansinio turto įsigijimas							
IV	Ilgalaikio finansinio turto perleidimas							
V	Terminuotųjų indelių (padidėjimas) sumažėjimas							
VI	Gauti dividendai							
VII	Kiti investicinės veiklos pinigų srautai							
<b>C</b>	<b>FINANSINĖS VEIKLOS PINIGŲ SRAUTAI</b>						9.466,99	9.466,99
I	Iplaukos iš gautų paskolų							
II	Gautų paskolų grąžinimas							
III	Finansinės nuomos (lizingo) įsipareigojimų apmokėjimas							
IV	Gautos finansavimo sumos ilgalaikiam ir biologiniam turtui įsigyti						9.466,99	9.466,99
IV.1	Iš valstybės biudžeto						9.466,99	9.466,99
IV.2	Iš savivaldybės biudžeto							
IV.3	Iš ES, užsienio valstybių ir tarptautinių organizacijų							
IV.4	Iš kitų šaltinių							
V	Grąžintos ir perduotos finansavimo sumos ilgalaikiam ir biologiniam turtui įsigyti							
VI	Gauti dalininko įnašai							
VII	Kiti finansinės veiklos pinigų srautai							
<b>D</b>	<b>VALIUTOS KURSŲ PASIKEITIMO ĮTAKA PINIGŲ IR PINIGŲ EKVIVALENTŲ LIKUČIUI</b>					166,01	0,00	166,01
I	Pinigų ir pinigų ekvivalentų padidėjimas (sumažėjimas)		-32.119,39	0,00	-32.119,39	66.041,18	0,00	66.041,18
II	Pinigai ir pinigų ekvivalentai ataskaitinio laikotarpio pradžioje		190.609,57		190.609,57	124.568,39		124.568,39
III	Pinigai ir pinigų ekvivalentai ataskaitinio laikotarpio pabaigoje		158.490,18		158.490,18	190.609,57		190.609,57

\_\_\_\_\_  
Direktorius  
(viešojo sektoriaus subjekto vadovas arba jo įgaliotas administracijos vadovas)

\_\_\_\_\_  
L. e. p. specialistė-vyriausioji buhalterė  
(vyriausiasis buhalteris (bualteris))

\_\_\_\_\_  
(parašas)

\_\_\_\_\_  
(parašas)

\_\_\_\_\_  
Alvydas Nikžentaitis  
(vardas ir pavardė)

\_\_\_\_\_  
Rita Saulienė  
(vardas ir pavardė)

Lietuvos istorijos institutas  
Įmonės kodas 111955361, Kražių g.5, Vilnius  
2020 m. kovo 12 d.

## FINANSINIŲ ATASKAITŲ AIŠKINAMASIS RAŠTAS

### I. BENDROJI DALIS

Lietuvos istorijos institutas (toliau - Institutas) yra biudžetinė įstaiga, finansuojama iš Lietuvos Respublikos valstybės biudžeto, kodas 111955361.

Adresas: Kražių gt.5, Vilnius, Lietuvos Respublika.

Steigėjas yra Lietuvos Respublikos Vyriausybė ir kontroliuojantis subjektas - Lietuvos Respublikos Švietimo ir mokslo ministerija.

Pagrindinė veikla – humanitarinių mokslų tiriamieji ir taikomieji darbai. Be pagrindinės veiklos užsiima paslaugų ir prekių (knygų) pardavimu.

Institutas yra atskiras juridinis vienetas, turintis herbinį antspaudą bei atsiskaitomąją sąskaitą Swedbank banke. Sudaro ir teikia atskirus žemesniojo lygio finansinių ataskaitų ir biudžeto vykdymo ataskaitų rinkinius.

Finansinių ataskaitų rinkinys sudarytas pagal 2019 metų IV –ojo ketvirčio paskutinės dienos duomenis.

Kontroliuojamų arba asocijuotų subjektų bei filialų ar kitų struktūrinių padalinių Institutas neturi.

Instituto ataskaitinio laikotarpio vidutinis darbuotojų skaičius – 110. Instituto ataskaitinio laikotarpio pabaigoje patvirtinti 110 etatai.

Svarbių sąlygų, kuriomis veikia Institutas ir kurios gali paveikti tolesnę Instituto veiklą, neįžvelgiame.

### II. APSKAITOS POLITIKA

#### **Finansinių ataskaitų parengimo pagrindas**

Instituto parengtos finansinės ataskaitos atitinka Viešojo sektoriaus apskaitos ir finansinės atskaitomybės standartus (toliau– VSAFAS).

Institutas, tvarkydamas buhalterinę apskaitą ir rengdamas finansines ataskaitas, vadovaujasi Lietuvos Respublikos viešojo sektoriaus atskaitomybės įstatymo ir kitų teisės aktų nustatyta tvarka bei taiko apskaitos politiką, patvirtintą direktoriaus 2009 m. gruodžio 30 d. įsakymu Nr. 159 „Dėl buhalterinės apskaitos vadovo patvirtinimo“ su pakeitimais. Apskaitos politika apima ūkinių operacijų ir įvykių pripažinimo, įvertinimo ir apskaitos principus, metodus ir taisykles.

Instituto finansiniai metai sutampa su kalendoriniais metais, tarpinis ataskaitinis laikotarpis sutampa su kalendoriniu ketvirčiu.

Apskaitai tvarkyti naudojama buhalterinės apskaitos ir verslo valdymo sistema „Stekas“, kuri pritaikyta apskaitai tvarkyti pagal VSAFAS reikalavimus

Apskaitos duomenys detalizuojami pagal šiuos požymius:

- 1) valstybės funkcija; 2) programą; 3) lėšų šaltinį; 4) valstybės biudžeto išlaidų ir pajamų ekonominės klasifikacijos straipsnį.

Visos operacijos ir ūkiniai įvykiai apskaitoje registruojami dvejybiniu įrašu didžiojoje knygoje. Taikomi kaupimo, subjekto, veiklos tęstinumo, periodiškumo, pastovumo, piniginio mato, palyginimo, turinio viršenybės prieš formą principai. Pateikiama informacija yra patikima, teisinga, nešališka, visais reikšmingais atvejais išsami.



## Finansinių ataskaitų valiuta

Nuo 2015 m. sausio 1 d. apskaita tvarkoma eurais. Litais išreikšti apskaitos duomenys, kurie į apskaitą buvo įtraukti iki dienos, einančios prieš euro įvedimo dieną, perskaičiuoti į eurus, taikant neatšaukiamai nustatytą euro ir lito perskaičiavimo kursą – 3,45280.

## Nematerialusis turtas

Nematerialusis turtas yra pripažįstamas, jei atitinka 13-ajame VSAFAS pateiktą sąvoką ir nematerialiajam turtui nustatytus kriterijus.

Nematerialusis turtas pirminio pripažinimo metu apskaitoje yra registruojamas įsigijimo savikaina. Po pirminio pripažinimo nematerialusis turtas, kurio naudingo tarnavimo laikas ribotas, finansinėse ataskaitose yra parodomas įsigijimo savikaina, atėmus sukauptą amortizaciją ir nuvertėjimą, jei jis yra.

Nematerialiojo turto amortizuojamoji vertė yra nuosekliai paskirstoma per visą nustatytą turto naudingo tarnavimo laiką tiesiogiai proporcingu metodu. Likvidacinė vertė – 0.

Neatlygintinai gautas nematerialusis turtas ne iš viešojo sektoriaus subjekto registruojamas jo tikrąja verte pagal įsigijimo dienos būklę, jei tikrąją vertę įmanoma patikimai nustatyti. Jei tikrosios vertės patikimai nustatyti negalima, tuomet nematerialusis turtas registruojamas simboline vieno euro verte.

Neatlygintinai gautas nematerialusis turtas iš kito viešojo sektoriaus subjekto registruojamas įsigijimo savikaina, sukaupta amortizacija ir nuvertėjimas (jei jis yra).

Įsigytas nematerialusis turtas už simbolinį mokesčių registruojamas tikrąja verte, jei tikrąją vertę galima patikimai nustatyti. Jei tikrosios vertės negalima patikimai nustatyti, nematerialusis turtas registruojamas simbolinio atlygio verte.

Nustatytos šios nematerialiojo turto grupės ir turto amortizacijos laikas:

Eil. Nr.	Turto grupės	Turto amortizacijos normatyvas (metai)
1.	Programinė įranga, jos licencijos ir techninė dokumentacija	2
2.	Patentai, išradimai, licencijos, įgytos kitos teisės	5
3.	Kitas nematerialusis turtas	5
4.	Prestižas	8

## Ilgalaikis materialusis turtas

Ilgalaikis materialusis turtas pripažįstamas ir registruojamas apskaitoje, jei jis atitinka ilgalaikio materialiojo turto sąvoką ir VSAFAS nustatytus ilgalaikio materialiojo turto pripažinimo kriterijus.

Įsigytas ilgalaikis materialusis turtas pirminio pripažinimo momentu apskaitoje registruojamas įsigijimo savikaina. Po pirminio pripažinimo ilgalaikis materialusis turtas, išskyrus žemę, kilnojamąsias, nekilnojamąsias kultūros ir kitas vertybes, finansinėse ataskaitose rodomas įsigijimo savikaina, atėmus sukauptą nusidėvėjimą ir nuvertėjimą, jei jis yra. Likvidacinė vertė – 0.

Žemė, kilnojamąsias, nekilnojamąsias kultūros vertybės ir kitos vertybės, išskyrus kilnojamųjų kultūros vertybių konservavimo ir restauravimo, o nekilnojamųjų kultūros vertybių – tvarkybos išlaidų dalį, kuria buvo padidinta šio ilgalaikio materialaus turto vertė, rodomos tikrąja verte. Tikrosios vertės pokytis, kai tikroji vertė didesnė nei savikaina, per ataskaitinį laikotarpį parodomas tikrosios vertės rezerve.

Žemės tikroji vertė nustatoma vadovaujantis Nekilnojamojo turto registrą tvarkančio subjekto (VĮ Registrų centras) atliekamo masinio vertinimo duomenimis, panaudojant žemės verčių žemėlapi. Neriboto naudojimo laiko ilgalaikio materialaus turto (žemė, kultūros vertybės, kitos vertybės) ir bibliotekų fondų nusidėvėjimas neskaičiuojamas.

Neatlygintinai gautas ilgalaikis materialusis turtas ne iš viešojo sektoriaus subjekto registruojamas jo tikrąja verte pagal įsigijimo dienos būklę. Jei tikrosios vertės patikimai nustatyti

negalima, tuomet ilgalaikis materialusis turtas registruojamas simboliškai vieno euro verte.

Neatlygintinai gautas ilgalaikis materialusis turtas iš kito viešojo sektoriaus subjekto registruojamas įsigijimo savikaina, sukauptas nusidėvėjimas bei nuvertėjimas (jei jis yra) pagal ilgalaikio materialiojo turto perdavimo dienos būklę.

Įsigytas ilgalaikis materialusis turtas už simbolišką mokestį registruojamas ilgalaikio materialiojo turto tikrąja verte, jei tikrąją vertę galima patikimai nustatyti ir kai tas subjektas iki turto perdavimo taikė tikrosios vertės metodą. Jei tikrosios vertės negalima patikimai nustatyti, ilgalaikis materialusis turtas registruojamas simboliškai vieno euro verte.

Ilgalaikio materialiojo turto nusidėvėjimas skaičiuojamas taikant tiesiogiai proporcingą (tiesinį) metodą pagal ilgalaikio turto nusidėvėjimo (amortizacijos) normatyvus:

Eil. Nr.	Turto grupės	Turto nusidėvėjimo normatyvas (metai)
1.	Kapitaliniai mūriniai pastatai (sienos 2,5 ir daugiau plytų storio, gelžbetonio; perdengimai ir dengimai – gelžbetoniniai ir betoniniai).	100
2.	Kitos mašinos ir įrenginiai	10
3.	Lengvieji automobiliai	8
4.	Baldai	7
5.	Kompiuteriai ir jų įranga	4
6.	Kita biuro įranga	5
7.	Kitas ilgalaikis materialusis turtas	5

### **Atsargos**

Pirminio pripažinimo metu atsargos įvertinamos įsigijimo (pasigaminimo) savikaina, o sudarant finansines ataskaitas – įsigijimo (pasigaminimo) savikaina ar grynąja realizavimo verte, atsižvelgiant į tai, kuri iš jų mažesnė.

Nemokamai gautos atsargos apskaitoje registruojamos grynąja realizavimo verte.

Apskaičiuodama atsargų, sunaudotų teikiant paslaugas, ar parduotų atsargų savikainą, Institutas taiko konkrečių kainų įkainojimo metodą.

Atsargų sunaudojimas arba pardavimas apskaitoje registruojamas pagal nuolat apskaitomų atsargų būdą, kai buhalterinėje apskaitoje registruojama kiekviena su atsargų sunaudojimu arba pardavimu susijusi operacija.

Prie atsargų priskiriamas neatiduotas naudoti ūkinis inventorių. Naudojamo inventoriaus apskaita tvarkoma nebalansinėse sąskaitose kiekiškai ir vertine išraiška.

### **Finansinis turtas**

Finansinis turtas apskaitoje pripažįstamas tik tada, kai yra įvykdomos visos sąlygos, nustatytos 17-ajame VSAFAS „Finansinis turtas ir finansiniai įsipareigojimai“. Pirmą kartą pripažindamas finansinį turtą, Institutas įvertina jį įsigijimo savikaina.

### **Gautinos sumos**

Gautinos sumos registruojamos tada, kai Institutas įgyja teisę gauti pinigus ar kitą finansinį turtą pagal 17-ąjį VSAFAS „Finansinis turtas ir finansiniai įsipareigojimai“. Gautinos sumos pirminio pripažinimo metu yra įvertinamos įsigijimo savikaina.

Vėliau ilgalaikės gautinos sumos ataskaitose parodomos amortizuota savikaina, atėmus nuvertėjimo nuostolius, o trumpalaikės gautinos sumos ataskaitose parodomos įsigijimo savikaina, atėmus nuvertėjimo nuostolius.

### **Finansavimo sumos**

Finansavimo sumos pripažįstamos, kai atitinka 20-ojo VSAFAS nustatytus kriterijus.

Gautos (gautinos) ir panaudotos finansavimo sumos arba jų dalis pripažįstamos finansavimo pajamomis tais laikotarpiais, kuriais patiriamos su finansavimo sumomis susijusios sąnaudos.

### **Finansiniai įsipareigojimai**

Pirminio pripažinimo metu finansiniai įsipareigojimai įvertinami įsigijimo savikaina. Vėliau šie įsipareigojimai įvertinami:

- a. ilgalaikiai finansiniai įsipareigojimai – amortizuota savikaina;
- b. trumpalaikiai finansiniai įsipareigojimai – įsigijimo savikaina.

### **Atidėjiniai**

Atidėjiniai pripažįstami ir registruojami apskaitoje tada ir tik tada, kai dėl įvykio praityje Įstaiga turi dabartinę teisinę prievolę ar neatšaukiamąjį pasižadėjimą, ir tikėtina, kad jam įvykdyti bus reikalingi ištekliai, o įsipareigojimo suma gali būti patikimai įvertinta. Jei patenkinamos ne visos šios sąlygos, atidėjiniai nėra pripažįstami.

### **Pajamos**

Pajamų apskaitai taikomas kaupimo principas. Finansavimo pajamos pripažįstamos tuo pačiu laikotarpiu, kai yra patiriamos su šiomis pajamomis susijusios sąnaudos.

Pajamos, išskyrus finansavimo pajamas, pripažįstamos, kai tikėtina, jog Institutas gaus su sandoriu susijusią ekonominę naudą, kai galima patikimai įvertinti pajamų sumą ir kai galima patikimai įvertinti su pajamų uždirbimu susijusias sąnaudas.

### **Sąnaudos**

Sąnaudos apskaitoje pripažįstamos vadovaujantis kaupimo ir palyginamumo principais tuo ataskaitiniu laikotarpiu, kai uždirbamos su jomis susijusios pajamos, neatsižvelgiant į pinigų išleidimo laiką. Tais atvejais, kai per ataskaitinį laikotarpį padarytų išlaidų neįmanoma tiesiogiai susieti su konkrečių pajamų uždirbimu ir jos neduos ekonominės naudos ateinančiais ataskaitiniais laikotarpiais, šios išlaidos pripažįstamos sąnaudomis tą patį laikotarpį, kada buvo patirtos.

Institutas kas mėnesį pagal paskutinės mėnesio dienos būklę apskaičiuotas sumas mokėti už kasmetines atostogas pripažįsta sąnaudomis. Apskaitoje tarnautojams ar darbuotojams mokėti už kasmetines atostogas sumos kaupiamos ir pripažįstamos sąnaudomis vieną kartą per ketvirtį – paskutinę ketvirčio dieną.

### **Turto nuvertėjimas**

Nuostoliai dėl turto nuvertėjimo apskaitoje pripažįstami pagal nuvertėjimo požymius. Sudarant finansinių ataskaitų rinkinį, nustatoma ar yra turto nuvertėjimo požymių. Jeigu yra vidinių ar išorinių nuvertėjimo požymių, nustatoma turto atsiperkamoji vertė, kuri palyginama su turto balansine verte.

Pripažinus ilgalaikio materialiojo ar nematerialiojo turto nuvertėjimo nuostolį, perskaičiuojamos būsimiesiems ataskaitiniams laikotarpiams tenkančios turto nusidėvėjimo (amortizacijos) sumos, kad turto nudėvimoji (amortizuojamoji) vertė po nuvertėjimo būtų tolygiai paskirstyta per visą likusį jo naudingo tarnavimo laiką, t.y. nuvertėjimo suma nudėvima per likusį naudingo tarnavimo laiką, mažinant nusidėvėjimo sąnaudas.

### **Įvykiai pasibaigus ataskaitiniam laikotarpiui**

Įvykiai pasibaigus ataskaitiniam laikotarpiui, kurie suteikia papildomos informacijos apie Instituto finansinę padėtį paskutinę ataskaitinio laikotarpio dieną (koreguojantys įvykiai), atsižvelgiant į jų įtakos reikšmę parengtoms finansinėms ataskaitoms, yra parodomi finansinės būklės, veiklos rezultatų ir pinigų srautų ataskaitose. Nekoreguojantys įvykiai, pasibaigus ataskaitiniam laikotarpiui aprašomi aiškinamajame rašte, kai jie yra reikšmingi.

### **Tarpusavio užskaitos ir palyginamieji skaičiai**

Sudarant finansinių ataskaitų rinkinį, turtas ir įsipareigojimai bei pajamos ir sąnaudos nėra užskaitomos tarpusavyje, išskyrus atvejus, kai konkretus VSAFAS reikalauja būtent tokios užskaitos (pvz. dėl draudiminio įvykio patirtos sąnaudos yra užskaitomos su gauta draudimo išmoka). Palyginamieji skaičiai yra koreguojami, kad atitiktų ataskaitinių metų finansinius rezultatus. Apskaitos principų bei apskaitinių įverčių pasikeitimai, sudarant ataskaitinio laikotarpio finansinių ataskaitų rinkinį, pateikiami aiškinamajame rašte.

### **Apskaitos politikos keitimas**

Institutas pasirinktą apskaitos politiką taiko nuolat arba gana ilgą laiką tam, kad būtų galima palyginti skirtingų ataskaitinių laikotarpių finansines ataskaitas. Tokio palyginimo reikia Instituto finansinės būklės, veiklos rezultatų, grynojo turto ir pinigų srautų keitimosi tendencijoms nustatyti. Ūkinių operacijų bei ūkinių įvykių pripažinimo, apskaitos ar dėl jų atsirandančio turto, įsipareigojimų, finansavimo sumų, pajamų ir (arba) sąnaudų vertinimo apskaitoje pakeitimas yra laikomas apskaitos politikos keitimu. Apskaitos politikos keitimas finansinėse ataskaitose parodomas taikant retrospektyvinį būdą, t.y. nauja apskaitos politika taikoma taip, lyg ji visada būtų buvusi naudojama, todėl pakeista apskaitos politika yra pritaikoma ūkinėms operacijoms ir ūkiniams įvykiams nuo jų atsiradimo

### **Apskaitinių įverčių keitimas**

Apskaitiniai įverčiai yra peržiūrimi tuo atveju, jei pasikeičia aplinkybės, kuriomis buvo remtasi atliekant įvertinimą arba atsiranda papildomos informacijos ar kitų įvykių. Instituto apskaitinio įverčio pasikeitimo rezultatas įtraukiamas į tą veiklos rezultatų ataskaitos eilutę, kurioje buvo parodytas pirminis įvertis, nebent pasikeitimas ataskaitiniu laikotarpiu turi įtakos tik finansinės būklės ataskaitos straipsniams. Informacija, susijusi su apskaitinio įverčio pakeitimu, pateikiama aiškinamajame rašte.

### **Apskaitos klaidų taisymas**

Ataskaitiniu laikotarpiu gali būti pastebėtos apskaitos klaidos, padarytos praėjusių ataskaitinių laikotarpių finansinėse ataskaitose. Apskaitos klaida laikoma esmine, jei jos vertinė išraiška individualiai arba kartu su kitų to ataskaitinio laikotarpio klaidų vertinėmis išraiškėmis yra didesnė nei 0,0025 procento per praėjusius finansinius metus gautų finansavimo sumų vertės.

Nuo 2016 m. balandžio 1 d. Institutas išregistruotas iš pridėtinės vertės mokesčio mokėtojų registro.

## **III. PASTABOS**

Pastabos pateikiamos pagal finansinėse ataskaitose už 2019 metus pateiktus FBA ir VRA ataskaitų pastabų numerius.

### **FINANSINĖS BŪKLĖS ATASKAITA**

#### **1.P01 Apskaitos politika ir apskaitinių įverčių keitimas, klaidų taisymas**

Apskaitiniai įverčiai nebuvo keičiami, klaidų taisymo nebuvo.

#### **2.P03 Nematerialusis turtas**

Per ataskaitinį laikotarpį Instituto nematerialiojo turto balansinės vertės pagal turto grupes pasikeitimas pateiktas šio aiškinamojo rašto 1 priede 13 ojo VSAFAS "Nematerialusis turtas"

Instituto nematerialųjį turtą sudarė programinė įranga ir jos licencijos – 616,18 Eur. Įstaiga nupirko programinės įrangos už 332,75 Eur. Programinė įranga įsigyta iš valstybės biudžeto lėšų. Per ataskaitinį laikotarpį programinė įranga amortizuota 1 245,80 Eur.

2019 m. gruodžio 31 d. visiškai amortizuoto, tačiau vis dar naudojamo įstaigos veikloje nematerialiojo turto įsigijimo ar pasigaminimo savikaina sudaro 49 719,87 Eur (programinė įranga).

### 3. P04 Ilgalaikis materialusis turtas

Ilgalaikio materialiojo turto balansinės vertės pagal turto grupes pasikeitimas per ataskaitinį laikotarpį pateiktas šio aiškinamojo rašto 2 priede 12-ojo VSAFAS „Ilgalaikis materialusis turtas“.

2019 m. padidėjo žemė vertės. Žemės vertės padidėjimui turėjo įtakos pagal VĮ Registrų centro 2019 m. pateiktus duomenis apskaičiuotas 10 000,00 Eur. žemės tikrosios vertės padidėjimas.

Per 2019 m. ilgalaikio materialiojo turto buvo įsigyta už 18 149,96 Eur (kompiuterinė įranga už 17 291,99 Eur ir mašinos ir įrenginiai už 858 Eur.). Ilgalaikis materialusis turtas įsigytas iš valstybės biudžeto lėšų.

Apskaičiuotas 32 271,39 Eur ilgalaikio materialiojo turto nusidėvėjimas ir ataskaitinio laikotarpio pabaigoje sukaupta nusidėvėjimo suma sudarė iš viso 1 029 271,97 Eur.

Ilgalaikio turto nusidėvėjimo normatyvai per 2019 metus Institute nebuvo keisti.

2019 m. gruodžio 31 d. visiškai nudėvėto, tačiau vis dar naudojamo įstaigos veikloje materialaus ilgalaikio turto įsigijimo ar pasigaminimo savikaina sudarė 520 721,25 Eur, iš jų:

Kitos mašinos ir įrengimai	– 17 879,64 Eur;
Transporto priemonės	– 41 530,35 Eur,
Baldai ir biuro įranga	– 318 956,74 Eur;
Kompiuterinė įranga	– 142 354,52 Eur.

Ilgalaikio materialiojo turto, kurio kontrolę riboja sutartys ar teisės aktai, ir/ar užstatyto kaip įsipareigojimų įvykdymo garantija, nėra.

Ilgalaikio materialiojo turto, įsigyto pagal finansinės nuomos (lizingo) sutartis, kurio finansinės nuomos (lizingo) sutarties laikotarpis nėra pasibaigęs, nėra.

Ilgalaikio materialiojo turto perduoto Turto bankui taip pat nebuvo.

Instituto bibliotekoje esantys leidiniai yra Kitas ilgalaikis turtas ir apskaitomi sąskaitų plano 1209201 sąskaitoje „Bibliotekos fondai“. Bibliotekos fondų likučiai ir pasikeitimai parodomi 12-ojo VSAFAS 1 priedo „Ilgalaikis materialusis turtas“ 13 stulpelyje „Kitas ilgalaikis materialusis turtas“.

Per 2019 m. įstaiga neatlygintinai gavo kito ilgalaikio materialaus turto, kurio įsigijimo savikaina 4 246,69 Eur.: mainais iš kt.VSS už 67,69 Eur., iš ne VSS už 4 179 Eur į bibliotekos fondus. Perdavė knygų iš bibliotekos fondų mainais VSS už 54,32 Eur.

Pergrupavimų 4.eiluteje 5 335,43 Eur pergrupuotos knygos iš atsargų į bibliotekos fondus.

### 3. P08 Atsargos

Atsargų vertė 2019 m. gruodžio 31 d. pagal grupes pateikta 8-ojo VSAFAS „Atsargos“ 1 priede ATSARGŲ VERTĖS PASIKEITIMAS PER ATASKAITINĮ LAIKOTARPĮ.

Per 2019 m. atsargų vertė padidėjo 70 390,62 Eur. Atsargų likutis paskutinę ataskaitinio laikotarpio dieną buvo 775 439,24 Eur.:

Medžiagos ir žaliavos	– 3 935,61 Eur,
Knygos perdavimui neatlygintinai	– 62,60 Eur,
Kuras, degalai	– 321,65 Eur,
Ūkinis inventoriųs	– 4 583,24 Eur,
Nebaigta gaminti produkcija	– 32 735,06 Eur,
Atsargos skirtos parduoti	– 733 801,08 Eur.

Per ataskaitinį laikotarpį įstaiga įsigijo atsargų už 193 330,58 Eur: medžiagų ir žaliavų - už 3 956,63 Eur, kuro - už 1 067,66 Eur, ūkinio inventoriaus - už 6 678,98 Eur., nebaigtos gaminti produkcijos - už 181 627,31 Eur.,

Institutas nemokamai gavo atsargų už 68,01 Eur. Tai neatlygintinai gautos knygos iš VSS. Neatlygintinai perdavėm atsargų VSS už 3 929,96 Eur, ( knygų perdavimas neatlygintinai)

Per 2019 m. įstaiga savo veikloje sunaudavo atsargų už 9 316,53 Eur.:

atiduoto naudojimui ūkinio inventoriaus už 3 612,71 Eur. Atiduotas naudoti ūkinis inventorių apskaitomas nebalansinėje sąskaitoje 021. Metų pabaigoje jo vertė sudarė 85 169,34 Eur.;

nurašyto kuro, sunaudoto veikloje įsigijimo savikaina sudarė 980,37 Eur;

sunaudota medžiagų už 4 723,45 Eur.

Parduotų atsargų, skirtų pardavimui, savikaina sudarė 93 593,63 Eur.

Pergrupuotos knygos iš atsargų, skirtų pardavimui ir atsargų (medžiagų) į bibliotekos fondus - atiduota mainais užsienio šalių mokslo įstaigoms už 4 246,86 Eur. Instituto išleistos knygos pergrupuotos iš nebaigtos gaminti produkcijos į atsargas, skirtas parduoti už 140 506,11 Eur.

Per atskaitinį laikotarpį Instituto atsargų nuvertėjimas už 5 243,42 Eur.

Užbalansinėje sąskaitoje 0230001 „Trumpalaikis turtas pagal panaudos sutartį“ apskaitytas iš trečiųjų asmenų gautas šiukšlių konteineris pagal panaudos sutartį suma 115,85 Eur. 2019 metai iš Vilniaus universiteto saugojimui priimtas trumpalaikis ir ilgalaikis turtas už 2 390,64 eur.

#### **4. P09 Išankstiniai apmokėjimai**

Informacija apie išankstinius apmokėjimus pateikiama šio aiškinamojo rašto 6-ojo VSAFAS „Finansinių ataskaitų aiškinamasis raštas“ 6 priede INFORMACIJA APIE IŠANKSTINIUS APMOKĖJIMUS.

2019 m. gruodžio 31 d. išankstinių apmokėjimų įsigijimo savikaina sudarė 8 761,95 Eur.:

2 334,23 Eur sudarė ateinančių laikotarpių sąnaudos (prenumerata, abonementinis mokestis už internetinę svetainę, konsorciumo mokestis), avansiniai mokėjimai tiekėjams už komunalines paslaugas 6 012,84 Eur. Kitus išankstinius apmokėjimus 414,88 Eur sudaro Lietuvos akademinės elektroninės bibliotekos konsorciumo nario įnašas sumokėtas Kauno technologijos universitetui.

#### **5. P10 Per vienerius metus gautinos sumos**

Informacija apie per vienerius metus gautinas sumas pateikta 17-ojo VSAFAS „Finansinis turtas ir finansiniai įsipareigojimai“ 7 priede INFORMACIJA APIE PER VIENERIUS METUS GAUTINAS SUMAS.

Paskutinę ataskaitinio laikotarpio dieną gautinų sumų įsigijimo savikaina sudarė 287 421,71 Eur.: t.t gautinos sumos iš pirkėjų už parduotas knygas - 3 238,85 Eur, gautinos sumos už suteiktas paslaugas – 7 795,79 Eur. .

Per ataskaitinį laikotarpį buvo paskaičiuotas ir apskaitoje užregistruotas gautinų sumų nuvertėjimas 9 030,02 Eur.

Priemonės „Mokslininkų, kitų tyrėjų, studentų mokslinės kompetencijos ugdymas per praktinę mokslinę veiklą“ projektų patirtų sąnaudų vertė 6 873,17 Eur, pagrindimo dokumentai su mokėjimo paraiška pateikti Lietuvos mokslo tarybai tikrinti ir apmokėti.

Sukauptos gautinos sumos iš biudžeto metų pabaigoje 213 638,96 Eur susideda iš planuojamų paprašyti finansavimo sumų dėl sukauptų atostoginių ir su jais susijusių socialinio draudimo įmokų (192 370,85 Eur.) bei savos lėšos valstybės išde (21 268,11 Eur.).

Kitos – 63 342,88 Eur. – sukaupti atostoginiai ir su jais susijusios socialinio draudimo įmokos pagal vykdomus projektus.

Kitos gautinos sumos 1 562,08 Eur suma susideda iš GPM ir 19,5% Socialinio draudimo mokesčių permokos.

## **6. P11 Pinigai ir pinigų ekvivalentai**

Informacija apie pinigus ir pinigų ekvivalentus ataskaitinio laikotarpio pabaigoje pateikta 17-ojo VSAFAS „Finansinis turtas ir finansiniai įsipareigojimai“ 8 priede INFORMACIJA APIE PINIGUS IR PINIGŲ EKVIVALENTUS.

Pinigai ir pinigų ekvivalentai ataskaitinio laikotarpio pabaigai buvo 158 490,18 Eur.

2019 m. gruodžio 31 d. banko sąskaitoje (LT0273000010002458291) neliko nepanaudotų valstybės biudžeto lėšų.

2019 m. gruodžio 31 d. banko sąskaitoje (LT0273000010002458291) neliko nepanaudotų biudžetinių įstaigų pajamų įmokų.

banko sąskaitoje (LT657044060000960974) liko 138 632,67 Eur (kiti šaltiniai): t.t 65 766,18 Eur. liko ES doktorantūros studijų plėtrai skirtų lėšų, projektas tęstinis; 71 279,82 Eur gautos paramos lėšos iš trečiųjų asmenų knygų leidybai, VMI paramos lėšos 2%.

banko sąskaitoje (LT847300010132851975) liko 14 623,94 ES lėšos podoktorantūros stažuotėms skirtų lėšų;

banko sąskaitoje (LT457300010135133632) liko 0,01 Eur (kiti šaltiniai) kitos gautos pajamos;

banko sąskaitoje (LT057044060000960987) liko 24,33 Eur (kiti šaltiniai) lėšos gautos iš pirkėjų už parduotas prekes;

banko sąskaitoje (LT917300010135133580) liko 7 077,67 Eur (kiti šaltiniai) lėšos gautos iš Fritz Thyssen fondo kaip parama projektui įgyvendinti;

banko sąskaitoje (LT157300010135133687) liko 12 751,77 Eur (kiti šaltiniai) ES lėšos gautos Horizon 2020 programai įgyvendinti.

## **7. P12 Finansavimo sumos**

Finansavimo sumų likutis ataskaitinio laikotarpio pabaigoje 2 929 248,30 Eur. Informacija apie finansavimo sumas pagal šaltinį, tikslinę paskirtį ir jų pokyčiai per ataskaitinį laikotarpį pateikta 5 priede, finansavimo sumų likučiai 4 priede.

Didžiausią dalį finansavimo sumose ir jų likučiuose sudaro Valstybės biudžeto lėšos ilgalaikiam turtui ir atsargoms.

Finansavimo sumas iš valstybės biudžeto 2 659 730,23 Eur sudaro: 1 913 658,90 Eur ilgalaikiam turtui įsigyti, 451 914,45 Eur atsargoms įsigyti, 294 156,88 Eur kitoms išlaidoms įsigyti;

finansavimo sumas iš Europos Sąjungos 94 294,76 Eur sudaro: 12 941,50 Eur ilgalaikiam turtui įsigyti, 81 353,26 Eur - kitoms išlaidoms įsigyti;

finansavimo sumas iš kitų šaltinių 175 223,31 Eur sudaro: nemokai gautos knygos į bibliotekos fondus iš trečiųjų asmenų 49 305,56 Eur ir atsargos (knygos) 7 236,71 Eur., 118 681,04 Eur kitoms išlaidoms įsigyti - tai gauta parama iš trečiųjų asmenų ir 2% paramos lėšos gautos iš VMI.

Finansavimo sumų pergrupavimo 5.stulp. „Iš viso finansavimo sumų“ po visų pergrupavimų lieka suma 8 116,33 Eur tai praėjusių metų esminių klaidų koregavimo įtaka. (2019 metais buvo sumažintos paslaugų sąnaudos patirtos 2018 metais iš f-mo sumų ir užpajamuotos Instituto išleistos knygos į atsargas skirtas parduoti).

## **8. P17 Trumpalaikės mokėtinos sumos**

Informacija apie trumpalaikes mokėtinas sumas pateikta 17-ojo VSAFAS „Finansinis turtas ir finansiniai įsipareigojimai“ 12 priede INFORMACIJA APIE KAI KURIAS TRUMPALAIKES MOKĖTINAS SUMAS.

Ilgalaikių įsipareigojimų Institutas neturi, o trumpalaikius įsipareigojimus sudaro:  
Sukauptos mokėtinos sumos yra:

Eil. Nr.	Sukauptos mokėtinos sumos	Paskutinė ataskaitinio laikotarpio diena (Eur)
1.	Sukauptos atostoginių sąnaudos	242 215,32
2.	Sukauptos valstybinio socialinio draudimo įmokų sąnaudos	1 134,62
	Iš viso:	243 349,94

Kiti trumpalaikiai įsipareigojimai

Eil. Nr.	Kiti trumpalaikiai įsipareigojimai	Paskutinė ataskaitinio laikotarpio diena (Eur)
1.	Gauti išankstiniai apmokėjimai už paslaugas	1 420,53

## 9. P18 Grynasis turtas

4-ojo VSAFAS „Grynojo turto pokyčių ataskaita“ 1 priedas

Viso grynasis turtas 2019 m. pabaigai sudarė 865 576,97 Eur. Didžiąją grynojo turto dalį sudaro tikrosios vertės rezervas. Tikrosios vertės rezervo likutis paskutinę ataskaitinio laikotarpio dieną buvo 817 734,77 Eur. Tikrosios vertės rezervą sudaro žemės rezervas, kurio vertė 383 209,79 Eur ir kito ilgalaikio materialaus turto (Bibliotekos fondai) vertė 434 524,98 Eur. Tikrosios vertės rezervo padidėjimą įtakojo žemės tikrosios vertės nustatymas pagal VĮ Registrų centro pateiktus žemės verčių duomenis. Apskaičiuotas 10 000,00 Eur žemės tikrosios vertės padidėjimas.

Sukauptas perviršis paskutinei ataskaitinio laikotarpio dienai buvo 47 842,20 Eur. Sukaupto perviršio padidėjimą lėmė einamųjų metų perviršis 5 213,38 Eur.

## VEIKLOS REZULTATŲ ATASKAITA

### 10. P21 Pagrindinės veiklos kitos pajamos

Informacija apie 2019 m. pagrindinės veiklos kitas pajamas pateikta 10-ojo VSAFAS „Kitos pajamos“ 2 priede Pagrindinės veiklos kitos pajamos.

Instituto pagrindinės veiklos kitas pajamas sudaro pajamos už mokslo tiriamuosius ir taikomuosius darbus. 2019 m. instituto pagrindinės veiklos kitos pajamos – 913,21 Eur. palyginus su 2018 m. duomenimis jos sumažėjo 28 897,05 Eur dėl sumažėjusios mokslinių archeologinių tyrimų darbų apimtys.

Kitos veiklos pajamas sudaro pajamos iš atsargų pardavimo ir kitos pajamos. Informacija apie 2019 m. kitas veiklos pajamas ir sąnaudas pateikta 10-ojo VSAFAS „Kitos pajamos“ 3 priede. Instituto kitos pajamos iš atsargų pardavimo 2019 m. – 31 014,27 Eur. Palyginus su 2018 m. duomenimis jos padidėjo 2 954,75 Eur.

### 11. P02 Pagrindinės veiklos sąnaudos

Instituto pagrindinės veiklos sąnaudos 2019 m. – 2 833 772,41 Eur.

### P22 Darbo užmokesčio sąnaudos

Įstaigos etatų sąrašė nurodytiems darbuotojams ir kitiems darbuotojams, dirbantiems Institute pagal darbo sutartį, ataskaitinį laikotarpį pripažinta darbo užmokesčio ir socialinio



draudimo sąnaudų už 2 402 755,43 Eur. Informacija apie darbo užmokesčio ir socialinio draudimo sąnaudas pateikta priede 1 lentelėje.

1 lentelė. Darbo užmokesčio sąnaudos

Eil. Nr.	Sąnaudos	Suma (Eur)
1.	Darbo užmokesčio	2 399 728,36
2.	Ligos pašalpų	1 676,13
3.	Išeitinių išmokų	1 064,65
4.	Materialinių pašalpų	4 440
4.	Socialinio draudimo sąnaudos nuo darbo užmokesčio	-4 153,71
	<b>IŠ VISO:</b>	<b>2 402 755,43</b>

Veiklos rezultatų ataskaitos (toliau - VRA) eilutėje VII NUVERTĖJIMO IR NURAŠYTŲ SUMŲ SĄNAUDOS - pateiktos apskaičiuotos gautinų sumų nuvertėjimo sąnaudos 7 179,41 Eur;

VRA ataskaitos eilutėje X SOCIALINIŲ IŠMOKŲ - pateiktos 2019 m. doktorantams išmokėtų stipendijų iš valstybės biudžeto 170 468 Eur. ir Europos Sąjungos lėšų 22 431,40 Eur sąnaudos; VRA ataskaitos eilutėje XIV KITOS SANAUDOS - pateiktos konferencijos dalyvių kelionės, maitinimo ir kt. išlaidos – 8 934,17 Eur.

Kitos veiklos sąnaudas sudaro parduotų knygų savikaina 93 593,63 Eur.

## 12. P23 Finansinės ir investicinės veiklos rezultatas

Informacija apie Finansinės ir investicinės veiklos pajamas ir sąnaudas 2019 m. pateikta 6-ojo VSAFAS Finansinių ataskaitų aiškinamasis raštas 4 priede.

2019 m. institutas iš finansinės ir investicinės veiklos gavo 62,82 Eur pajamų. Sąnaudas sudarė nuostolis dėl valiutos kurso pasikeitimo 58,47 Eur ir 0,17 Eur baudų sąnaudos. Bendras finansinės ir investicinės veiklos rezultatas metų pabaigoje P23 sudarė 4,18 Eur.

## IV.FINANSAVIMO SUMOS

20-ojo VSAFAS „Finansavimo sumos“ 4 priedo užpildytoje lentelėje pateiktos sugrupuotos finansavimo sumos pagal šaltinius ir paskirtį bei jų pokyčiai.

Iš valstybės biudžeto gauta 2 718 408,41 Eur finansavimo sumų, iš jų: atsargoms įsigyti – 6 091,09 Eur., ilgalaikiam turtui įsigyti – 13 714,11 Eur. ir kitoms išlaidoms – 2 698 603,21 Eur.

Neatlygintinai gautas turtas 83,44 Eur. yra nemokamai gautos knygos į biblioteką. Perduota kitiems viešojo sektoriaus subjektams - 3 474,72 Eur. sudaro knygos perduotos mainais kitiems viešojo sektoriaus subjektams.

Finansavimo sumų sumažėjimą dėl turto pardavimo 90 450,90 Eur. sudaro parduotų knygų savikaina.

Ataskaitinių metų pabaigoje finansavimo sumų sumažėjimas dėl jų panaudojimo savo veikloje - 2 584 323,41 Eur.: nepiniginiam turtui įsigyti sudaro 25 748,00 Eur. sunaudotų atsargų savikaina, ilgalaikio turto nusidėvėjimas ir atsargų, perduotų neviešojo sektoriaus subjektams savikaina, kitoms išlaidoms kompensuoti – 2 558 575,41 Eur.

Iš Europos Sąjungos gauta 134 736,03 Eur finansavimo sumų, kitoms išlaidoms kompensuoti įgyvendinant ES projektus.

Iš Europos Sąjungos neatlygintinai gautas turtas 30,67 Eur. yra nemokamai gautos knygos į biblioteką iš viešojo sektoriaus subjektų.

Iš Europos Sąjungos gautų lėšų panaudota: ilgalaikiam turtui (nusidėvėjimo skaičiavimui) 6 594,06 Eur., kitoms išlaidoms 118 572,48 Eur.

Iš kitų šaltinių gauta 874,52 Eur. sumą sudaro: 521,40 Eur. paramos lėšos gautos iš trečiųjų asmenų ir 353,12 Eur. iš VMI gautos 2% paramos lėšos.

Neatlygintinai gautas turtas 4 200,59 Eur - tai nemokamai gautos knygos į biblioteką iš trečiųjų asmenų.

Perduota kitiems viešojo sektoriaus subjektams 509,56 Eur.

Finansavimo sumų pergrupuota už 9 253,60 Eur.

Finansavimo sumų sumažėjimas dėl turto pardavimo – 6 504,85 Eur.

Iš kitų šaltinių gautų lėšų panaudota kitoms išlaidoms 19 513,87 Eur. Ši suma - tai panaudotos paramos lėšos knygos išleidimui.

## V.KITI PAAIŠKINIMAI

**P25** Neapibrėžtųjų įsipareigojimų ar neapibrėžtojo turto pokyčių nuo ataskaitinių finansinių metų pradžios iki paskutinės ataskaitinio laikotarpio dienos Institute nebuvo.

**P26** Reikšmingų po ataskaitinių įvykių nebuvo.

Institutas abejotinių skolų neturi.

Teisinių ginčų Institutas neturi.

PRIDEDAMA.

### **1. NEMATERIALUSIS TURTAS**

13-ojo VSAFAS „Nematerialus turtas“ 1 priedas (2 lapai)

### **2. ILGALAIKIS MATERIALUS TURTAS**

12-ojo VSAFAS „Ilgalaikis materialus turtas“ 1 priedas (4 lapai)

### **3. ATSARGOS**

8-ojo VSAFAS „Atsargos“ 1 priedas (1 lapas)

### **4. IŠANKSTINIAI APMOKĖJIMAI**

6-ojo VSAFAS „Finansinių ataskaitų aiškinamasis raštas“ 6 priedas (1 lapas)

### **5. GAUTINOS SUMOS**

17-ojo VSAFAS „Finansinis turtas ir finansiniai įsipareigojimai“ 7 priedas (1 lapas)

### **6. PINIGAI IR PINIGŲ EKVIVALENTAI**

17-ojo VSAFAS „Finansinis turtas ir finansiniai įsipareigojimai“ 8 priedas (1 lapas)

### **7. FINANSAVIMO SUMOS**

20-ojo VSAFAS „Finansavimo sumos pagal šaltinį, tikslinę paskirtį ir jų pokyčiai“ 4 priedas (1 lapas)

### **8. FINANSAVIMO SUMŲ LIKUČIAI**

20-ojo VSAFAS „Finansavimo sumos“ 5 priedas (1 lapas)

### **9. TRUMPALAIKĖS MOKĖTINOS SUMOS**

17-ojo VSAFAS „Finansinis turtas ir finansiniai įsipareigojimai“ 12 priedas (1 lapas)

### **10. PAGRINDINĖS VEIKLOS KITOS PAJAMOS**

10-ojo VSAFAS „Kitos pajamos“ 2 priedas (1 lapas)

#### **KITOS VEIKLOS PAJAMOS IR SAŃAUDOS**

10-ojo VSAFAS „Kitos pajamos“ 3 priedas (1 lapas)

**11. FINANSINĖS IR INVESTICINĖS VEIKLOS PAJAMOS IR SAŃAUDOS**

6-ojo VSAFAS „Finansinių ataskaitų aiškinamasis raštas“ 4 priedas (1 lapas)

**13. FINANSINĖS RIZIKOS VALDYMAS.** Informacija apie įsipareigojimų dalį nacionaline ir užsienio valiutomis

17-ojo VSAFAS „Finansinis turtas ir finansiniai įsipareigojimai“ 13 priedas(1 lapas)

**14. Ataskaitinio laikotarpio informacija pagal veiklos segmentus** pagal 25-ojo VSAFAS „Segmentai“ priede pateiktą formą (1 lapas)

**15. Praėjusio ataskaitinio laikotarpio informacija pagal veiklos segmentus** pagal 25-ojo VSAFAS „Segmentai“ priede pateiktą formą (1 lapas )

Direktorius



Alvydas Nikžentaitis

L.e.p. specialistė-vyriausioji buhalterė



Rita Saulienė

Lietuvos istorijos institutas, 111955361, Kražių g. 5, Vilniaus m., Vilniaus m. sav.

2019 M. GRUODŽIO 31 D. pasibaigusių metų FINANSINIŲ ATASKAITŲ RINKINYS  
(Visos sumos eurais, jei nenurodyta kitaip)

ID: -2147416129  
D/L: --

P3 Nematerialiųjų turtas

NEMATERIALIOJO TURTO BALANSINĖS VERTĖS PASIKEITIMAS PER ATASKAITINĮ LAIKOTARPĮ

Eil. Nr.	Straipsniai	Plėtros darbai	Programinė įranga ir jos licencijos	Kitas nematerialiųjų turtas	Kitas nematerialiųjų turtas		Nebaigti projektai ir išankstiniai apmokėjimai	Nebaigti projektai ir išankstiniai apmokėjimai	Prestižas	Iš viso
				Patentai ir kitos licencijos (išskyrus nurodytus 4 stulpelyje)	Literatūros, mokslo ir meno kūriniai	Kitas nematerialiųjų turtas	Nebaigti projektai	Išankstiniai apmokėjimai		
1	2	3	4	5	6	7	8	9	10	11
1	Išigijimo ar pasigaminimo savikaina ataskaitinio laikotarpio pradžioje		51.637,72							51.637,72
2	Išigijimai per ataskaitinį laikotarpį		332,75							332,75
2.1	Pirkto turto įsigijimo savikaina		332,75							332,75
2.2	Neatlygintinai gauto turto įsigijimo savikaina									
3	Parduoto, perduoto ir nurašyto turto suma per ataskaitinį laikotarpį									
3.1	Parduoto									
3.2	Perduoto									
3.3	Nurašyto									
4	Pergrupavimai (+/-)									
5	Išigijimo ar pasigaminimo savikainos kiti pokyčiai									
6	Išigijimo ar pasigaminimo savikaina ataskaitinio laikotarpio pabaigoje (1+2-3+/-4+/-5)		51.970,47							51.970,47
7	Sukaupta amortizacijos suma ataskaitinio laikotarpio pradžioje	X	-50.108,49		X		X	X		-50.108,49
8	Neatlygintinai gauto turto sukaupta amortizacijos suma*	X			X		X	X		
9	Apskaičiuota amortizacija per ataskaitinį laikotarpį	X	-1.245,80		X		X	X		-1.245,80
10	Sukaupta parduoto, perduoto ir nurašyto turto amortizacijos suma	X			X		X	X		
10.1	Parduoto	X			X		X	X		
10.2	Perduoto	X			X		X	X		
10.3	Nurašyto	X			X		X	X		
11	Pergrupavimai (+/-)	X			X		X	X		
12	Sukauptos amortizacijos sumos kiti pokyčiai	X			X		X	X		
13	Sukaupta amortizacijos suma ataskaitinio laikotarpio pabaigoje (7+8+9-10+/-11+/-12)	X	-51.354,29		X		X	X		-51.354,29
14	Nuvertėjimo suma ataskaitinio laikotarpio pradžioje									
15	Neatlygintinai gauto turto sukaupta nuvertėjimo suma*									
16	Apskaičiuota nuvertėjimo suma per ataskaitinį laikotarpį									

Lietuvos istorijos institutas, 111955361, Kražių g. 5, Vilniaus m., Vilniaus m. sav.

2019 M. GRUODŽIO 31 D. pasibaigusiu metų FINANSINIŲ ATASKAITŲ RINKINYS  
(Visos sumos eurai, jei nenurodyta kitaip)

ID: -2147416129  
D/L: --

**P3 Nematerialusis turtas**

Eil. Nr.	Straipsniai	Plėtros darbai	Programinė įranga ir jos licencijos	Kitas nematerialusis turtas	Kitas nematerialusis turtas		Nebaigti projektai ir išankstiniai apmokėjimai	Nebaigti projektai ir išankstiniai apmokėjimai	Prestižas	Iš viso
				Patentai ir kitos licencijos (išskyrus nurodytus 4 stulpelyje)	Literatūros, mokslo ir meno kūriniai	Kitas nematerialusis turtas	Nebaigti projektai	Išankstiniai apmokėjimai		
1	2	3	4	5	6	7	8	9	10	11
17	Panaikinta nuvertėjimo suma per ataskaitinį laikotarpį									
18	Sukaupta perduoto, perduoto ir nurašyto turto nuvertėjimo suma									
18.1	Perduoto									
18.2	Perduoto									
18.3	Nurašyto									
19	Pergrupavimai (+/-)									
20	Nuvertėjimo sumos kiti pokyčiai									
21	Nuvertėjimo suma ataskaitinio laikotarpio pabaigoje (14+15+16-17-18+/-19+/-20)									
22	Nematerialiojo turto likutinė vertė ataskaitinio laikotarpio pabaigoje (6-13-21)		616,18							616,18
23	Nematerialiojo turto likutinė vertė ataskaitinio laikotarpio pradžioje (1-7-14)		1.529,23							1.529,23

X pažymėti ataskaitos laukai nepildomi.

\* Kito subjekto sukaupta turto nusidėvėjimo arba nuvertėjimo suma iki perdavimo.

Lietuvos istorijos institutas, 111955361, Kražių g. 5, Vilniaus m., Vilniaus m. sav.

2019 M. GRUODŽIO 31 D. PASIBAIGUSIŲ METŲ FINANSINIŲ ATASKAITŲ RINKINYS

(Visos sumos eurais, jei nurodyta kitaip)

ID: -2147416129  
D/L: -

P4 Ilgalais materialusis turtas

ILGALAIKIO MATERIALIOJO TURTO BALANSINĖS VERTĖS PASIKEITIMAS PER ATASKAITINĮ LAIKOTARPĮ

Eil. Nr.	Straipsniai	Žemė	Pastatai		Infrastruktūros ir kiti statiniai	Nekilnojamosios kultūros vertybės	Mašinos ir įrenginiai	Transporto priemonės	Kilnojamosios kultūros vertybės	Baldai ir biuro įranga	Kitas ilgalais materialusis turtas	Kitas ilgalais materialusis turtas	Nebaigta statyba	Bankstiniai apmokėjimai	Iš viso
			Gyvenamieji	Kiti							Kitos vertybės	Kitas ilgalais materialusis turtas			
1	2	3	4	5	6	7	8	9	10	11	12	13	14	15	16
1	Įsigijimo ar pasigaminimo savikaina ataskaitinio laikotarpio pradžioje	560.704,36		1.840.219,24			30.919,15	41.530,35		506.796,70	1.048,76	527.880,73			3.509.099,29
2	Įsigijimai per ataskaitinį laikotarpį (2.1+2.2)						858,00			17.291,96		4.246,69			22.396,65
2.1	Pirkto turto įsigijimo savikaina						858,00			17.291,96					18.149,96
2.2	Neatlygintinai gauto turto įsigijimo savikaina											4.246,69			4.246,69
3	Parduoto, perduoto ir nurašyto turto suma per ataskaitinį laikotarpį (3.1+3.2+3.3)											-54,32			-54,32
3.1	Parduoto														
3.2	Perduoto											-54,32			-54,32
3.3	Nurašyto														
4	Pergrupavimai (+/-)											5.335,43			5.335,43
5	Įsigijimo ar pasigaminimo savikainos kiti pokyčiai														
6	Įsigijimo ar pasigaminimo savikaina ataskaitinio laikotarpio pabaigoje (1+2-3+/-4+5)	560.704,36		1.840.219,24			31.777,15	41.530,35		524.088,66	1.048,76	537.408,53			3.536.777,05
7	Sukaupta nusidėvėjimo suma ataskaitinio laikotarpio pradžioje	X		-456.145,57			-15.751,80	-41.530,35		-483.572,86	X		X	X	-997.000,58
8	Neatlygintinai gauto turto sukauptas nusidėvėjimo suma*	X									X		X	X	
9	Apskaičiuota nusidėvėjimo suma per ataskaitinį laikotarpį	X		-18.402,24			-2.985,84			-10.883,31	X		X	X	-32.271,39
10	Sukauptas parduoto, perduoto ir nurašyto turto nusidėvėjimo suma (10.1+10.2+10.3)	X									X		X	X	
10.1	Parduoto	X									X		X	X	
10.2	Perduoto	X									X		X	X	
10.3	Nurašyto	X									X		X	X	
11	Pergrupavimai (+/-)	X									X		X	X	
12	Sukauptos nusidėvėjimo sumos kiti pokyčiai	X									X		X	X	
13	Sukauptas nusidėvėjimo suma ataskaitinio laikotarpio pabaigoje (7+8+9-10+/-11+12)	X		-474.547,81			-18.737,64	-41.530,35		-494.456,17	X		X	X	-1.029.271,97
14	Nuvertėjimo suma ataskaitinio laikotarpio pradžioje	X									X				
15	Neatlygintinai gauto turto sukauptas nuvertėjimo suma*	X									X				
16	Apskaičiuota nuvertėjimo suma per ataskaitinį laikotarpį	X									X				
17	Panaikinta nuvertėjimo suma per ataskaitinį laikotarpį	X									X				
18	Sukauptas parduoto, perduoto ir nurašyto turto nuvertėjimo suma (18.1+18.2+18.3)	X									X				
18.1	Parduoto	X									X				
18.2	Perduoto	X									X				
18.3	Nurašyto	X									X				
19	Pergrupavimai (+/-)	X									X				
20	Nuvertėjimo sumos kiti pokyčiai	X									X				
21	Nuvertėjimo suma ataskaitinio laikotarpio pabaigoje (14+15+16-17-18+/-19+20)	X									X				
22	Tikroji vertė ataskaitinio laikotarpio pradžioje	-144.704,36	X	X	X		X	X		X	436.065,76	X	X	X	291.361,40
23	Neatlygintinai gauto turto iš kito subjekto sukauptos tikrosios vertės pokytis		X	X	X		X	X		X		X	X	X	
24	Tikrosios vertės pasikeitimo per ataskaitinį laikotarpį suma (+/-)	10.000,00	X	X	X		X	X		X		X	X	X	10.000,00
25	Parduoto, perduoto ir nurašyto turto tikrosios vertės suma (25.1+25.2+25.3)		X	X	X		X	X		X		X	X	X	

Lietuvos istorijos institutas, 111955361, Kražių g. 5, Vilnius m., Vilniaus m. sav.

2019 M. GRUODŽIO 31 D. pasibaigusių metų FINANSINIŲ ATASKAITŲ RINKINYS  
(Visos sumos eurais, jei nenurodyta kitaip)

ID: -2147416129  
D/L: -

P4 Ilgalaikis materialusis turtas

Eil. Nr.	Straipsniai	Žemė	Pastatai		Infrastruktūros ir kiti statiniai	Nekilnojamosios kultūros vertybės	Mašinos ir įrenginiai	Transporto priemonės	Kilnojamosios kultūros vertybės	Baldai ir biuro įranga	Kitas ilgalaikis materialusis turtas	Kitas ilgalaikis materialusis turtas	Nebaigta statyba	Bankstiniai apmokėjimai	Iš viso
			Gyvenamieji	Kiti							Kitos vertybės	Kitas ilgalaikis materialusis turtas			
1	2	3	4	5	6	7	8	9	10	11	12	13	14	15	16
25.1	Parduoto		X	X	X		X	X		X		X	X	X	
25.2	Perduoto		X	X	X		X	X		X		X	X	X	
25.3	Nurašyto		X	X	X		X	X		X		X	X	X	
26	Pergrupavimai (+/-)		X	X	X		X	X		X		X	X	X	
27	Tikrosios vertės kiti pokyčiai		X	X	X		X	X		X		X	X	X	
28	Tikroji vertė ataskaitinio laikotarpio pabaigoje (22+23+/-24+/-25+/-26+27)	-134.704,36	X	X	X		X	X		X	436.065,76	X	X	X	301.361,40
29	Ilgalaikio materialiojo turto likutinė vertė ataskaitinio laikotarpio pabaigoje (6-13-21+28)	426.000,00		1.365.671,43			13.039,51	0,00		29.632,49	437.114,52	537.408,53			2.808.866,48
30	Ilgalaikio materialiojo turto likutinė vertė ataskaitinio laikotarpio pradžioje (1-7-14+22)	416.000,00		1.384.073,67			15.167,35	0,00		23.223,84	437.114,52	527.880,73			2.803.460,11

X pažymėti ataskaitos laukai nepildomi.

\* Kito subjekto sukaupta turto nusidėvėjimo arba nuvertėjimo suma iki perdavimo.

Lietuvos istorijos institutas, 111955361, Kražių g. 5, Vilniaus m., Vilniaus m. sav.

2019 M. GRUODŽIO 31 D. pasibaigusį metų FINANSINIŲ ATASKAITŲ RINKINYS  
(Visos sumos eurais, jei nenurodyta kitaip)

ID: -2147416129  
D/L: -

P8 Atsargos

ATSARGŲ VERTĖS PASIKEITIMAS PER ATASKAITINĮ LAIKOTARPĮ\*

Eil. Nr.	Straipsniai*	Strateginės ir neliečiamosios atsargos	Medžiagos, žaliavos ir ūkinis inventorių	Nebaigta gaminti produkcija ir nebaigtos vykdyti sutartys		Pagaminta produkcija ir atsargos, skirtos parduoti		Ilgalaikis materialusis ir biologinis turtas, skirtas parduoti	IS viso
				Nebaigta gaminti produkcija	Nebaigtos vykdyti sutartys	Pagaminta produkcija	Atsargos, skirtos parduoti		
1	2	3	4	5	6	7	8	9	10
1	Atsargų įsigijimo vertė ataskaitinio laikotarpio pradžioje		6.131,45	6.785,15			692.132,02		705.048,62
2	Įsigyta atsargų per ataskaitinį laikotarpį (2.1+2.2)		11.771,28	181.627,31					193.398,59
2.1	Įsigyto turto įsigijimo savikaina		11.703,27	181.627,31					193.330,58
2.2	Nemokamai gautų atsargų įsigijimo savikaina		68,01						68,01
3	Atsargų sumažėjimas per ataskaitinį laikotarpį (3.1+3.2+3.3+3.4)		-13.246,49				-93.593,63		-106.840,12
3.1	Parduota						-93.593,63		-93.593,63
3.2	Perleista (paskirstyta)		-3.929,96						-3.929,96
3.3	Sunaudota veikloje		-9.316,53						-9.316,53
3.4	Kiti nurašymai								
4	Pergrupavimai (+/-)		4.246,86	-155.677,40			140.506,11		-10.924,43
5	Atsargų įsigijimo vertės kiti pokyčiai								
6	Atsargų įsigijimo vertė ataskaitinio laikotarpio pabaigoje (1+2-3+/-4+5)		8.903,10	32.735,06			739.044,50		780.682,66
7	Atsargų nuvertėjimas ataskaitinio laikotarpio pradžioje								
8	Nemokamai arba už simbolinį atlygį gautų atsargų sukaupio nuvertėjimo suma (iki perdavimo)								
9	Atsargų nuvertėjimas per ataskaitinį laikotarpį						-5.243,42		-5.243,42
10	Atsargų nuvertėjimo atkūrimo per ataskaitinį laikotarpį suma								
11	Per ataskaitinį laikotarpį parduotų, perleistų (paskirstytų), sunaudotų ir nurašytų atsargų nuvertėjimas (11.1+11.2+11.3+11.4)								
11.1	Parduota								
11.2	Perleista (paskirstyta)								
11.2	Sunaudota veikloje								
11.3	Kiti nurašymai								
12	Nuvertėjimo pergrupavimai (+/-)								
13	Atsargų nuvertėjimo kiti pokyčiai								
14	Atsargų nuvertėjimas ataskaitinio laikotarpio pabaigoje (7+8-9-10-11+/-12+13)						-5.243,42		-5.243,42
15	Atsargų balansinė vertė ataskaitinio laikotarpio pabaigoje (6-14)		8.903,10	32.735,06			733.801,08		775.439,24
16	Atsargų balansinė vertė ataskaitinio laikotarpio pradžioje (1-7)		6.131,45	6.785,15			692.132,02		705.048,62

\* Reikšmingos sumos turi būti detalizuojamos aiškinamojo rašto tekste.



Lietuvos istorijos institutas, 111955361, Kražių g. 5, Vilniaus m., Vilniaus m. sav.

2019 M. GRUODŽIO 31 D. pasibaigusių metų FINANSINIŲ ATASKAITŲ RINKINYS

(Visos sumos eurais, jei nenurodyta kitaip)

ID: -2147416129

D/L: --

P9 Išankstiniai apmokėjimai

INFORMACIJA APIE IŠANKSTINIUS APMOKĖJIMUS

Eil. Nr.	Straipsniai	Paskutinė ataskaitinio laikotarpio diena	Paskutinė praėjusio ataskaitinio laikotarpio diena
1	2	3	4
1	Išankstinių apmokėjimų įsigijimo savikaina	8.761,95	948,64
1.1	Išankstiniai apmokėjimai tiekėjams	6.012,84	318,87
1.2	Išankstiniai apmokėjimai viešojo sektoriaus subjektams pavedimams vykdyti		
1.3	Išankstiniai mokesčių mokėjimai		
1.4	Išankstiniai mokėjimai Europos Sąjungai		
1.5	Išankstiniai apmokėjimai darbuotojams		
1.6	Kiti išankstiniai apmokėjimai	414,88	414,88
1.7	Ateinančių laikotarpių sąnaudos ne viešojo sektoriaus subjektų pavedimams vykdyti		
1.8	Kitos ateinančių laikotarpių sąnaudos	2.334,23	214,89
2	Išankstinių apmokėjimų nuvertėjimas		
3	Išankstinių apmokėjimų balansinė vertė (1-2)	8.761,95	948,64

Lietuvos istorijos institutas, 111955361, Kražių g. 5, Vilniaus m., Vilniaus m. sav.

2019 M. GRUODŽIO 31 D. pasibaigusių metų FINANSINIŲ ATASKAITŲ RINKINYS

(Visos sumos eurais, jei nenurodyta kitaip)

ID: -2147416129

D/L: –

P10 Gautinos sumos

INFORMACIJA APIE PER VIENUS METUS GAUTINAS SUMAS

Eil. Nr.	Straipsniai	Paskutinė ataskaitinio laikotarpio diena			Paskutinė praėjusio ataskaitinio laikotarpio diena		
		Iš viso	Tarp jų iš viešojo sektoriaus subjektų	Tarp jų iš kontroliuojamų ir asocijuotųjų ne viešojo sektoriaus subjektų	Iš viso	Tarp jų iš viešojo sektoriaus subjektų	Tarp jų iš kontroliuojamų ir asocijuotųjų ne viešojo sektoriaus subjektų
1	2	3	4	5	6	7	8
1	Per vienus metus gautinų sumų įsigijimo savikaina, iš viso (1.1+1.2+1.3+1.4+1.5+1.6)	296.451,73	222.073,93	0,00	207.587,00	187.146,79	
1.1	Gautinos finansavimo sumos	6.873,17	6.873,17		5.625,85	5.625,85	
1.2	Gautini mokesčiai ir socialinės įmokos	0,00	0,00	0,00	0,00	0,00	
1.2.1	Gautini mokesčiai						
1.2.2	Gautinos socialinės įmokos						
1.3	Gautinos sumos už turto naudojimą, parduotas prekes, turtą, paslaugas	11.034,64			1.656,99		
1.3.1	Gautinos sumos už turto naudojimą						
1.3.2	Gautinos sumos už parduotas prekes	3.238,85			1.656,99		
1.3.3	Gautinos sumos už suteiktas paslaugas	7.795,79					
1.3.4	Gautinos sumos už parduotą ilgalaikį turtą						
1.3.5	Kitos						
1.4	Gautinos sumos už konfiskuotą turtą, baudos ir kitos netesybos						
1.5	Sukauptos gautinos sumos	276.981,84	213.638,96		198.711,35	179.928,41	
1.5.1	Iš biudžeto	213.638,96	213.638,96		179.928,41	179.928,41	
1.5.2	Kitos	63.342,88			18.782,94		
1.6	Kitos gautinos sumos	1.562,08	1.561,80		1.592,81	1.592,53	
2	Per vienus metus gautinų sumų nuvertėjimas ataskaitinio laikotarpio pabaigoje	-9.030,02					
3	Per vienus metus gautinų sumų balansinė vertė (1-2)	287.421,71	222.073,93	0,00	207.587,00	187.146,79	

Lietuvos istorijos institutas, 111955361, Kražių g. 5, Vilniaus m., Vilniaus m. sav.

2019 M. GRUODŽIO 31 D. pasibaigusiu metų FINANSINIŲ ATASKAITŲ RINKINYS  
(Visos sumos eurais, jei nenurodyta kitaip)

ID: -2147416129  
D/L: --

P11 Pinigai ir pinigų ekvivalentai

INFORMACIJA APIE PINIGUS IR PINIGŲ EKVIVALENTUS

Eil. Nr.	Straipsniai	Paskutinė ataskaitinio laikotarpio diena		Paskutinė praėjusio ataskaitinio laikotarpio diena	
		Iš viso	Budžeto asignavimai	Iš viso	Budžeto asignavimai
1	2	3	4	5	6
1	Pinigai iš valstybės biudžeto (įskaitant Europos Sąjungos finansinę paramą) (1.1+1.2+1.3+1.4+1.5+1.6)	19.853,77		56.630,69	
1.1	Pinigai bankų sąskaitose	19.853,77		56.630,69	
1.2	Pinigai kasoje				
1.3	Pinigai kelyje				
1.4	Pinigai įšaldytose sąskaitose				
1.5	Pinigų įšaldytose sąskaitose nuvertėjimas				
1.6	Pinigų ekvivalentai				
2	Pinigai iš savivaldybės biudžeto (2.1+2.2+2.3+2.4+2.5+2.6)				
2.1	Pinigai bankų sąskaitose				
2.2	Pinigai kasoje				
2.3	Pinigai kelyje				
2.4	Pinigai įšaldytose sąskaitose				
2.5	Pinigų įšaldytose sąskaitose nuvertėjimas				
2.6	Pinigų ekvivalentai				
3	Pinigai ir pinigų ekvivalentai iš kitų šaltinių (3.1+3.2+3.3+3.4+3.5+3.6+3.7)	138.636,41		133.978,88	
3.1	Pinigai bankų sąskaitose	138.632,67		133.978,29	
3.2	Pinigai kasoje	3,74		0,59	
3.3	Pinigai kelyje				
3.4	Pinigai įšaldytose sąskaitose				
3.5	Pinigų įšaldytose sąskaitose nuvertėjimas				
3.6	Indėliai, kurių terminas neviršija trijų mėnesių				
3.7	Kiti pinigų ekvivalentai				
4	Iš viso pinigų ir pinigų ekvivalentų (1+2+3)	158.490,18		190.609,57	
5	Iš jų išteklių fondų lėšos				

Lietuvos istorijos institutas, 111955361, Kražių g. 5, Vilniaus m., Vilniaus m. sav.

2019 M. GRUODŽIO 31 D. pasibaigusį metų FINANSINIŲ ATASKAITŲ RINKINYS

(Visos sumos eurais, jei nenurodyta kitaip)

P12 Finansavimo sumos

FINANSAVIMO SUMOS PAGAL ŠALTINĮ, TIKSLINĘ PASKIRTĮ IR JŲ POKYČIAI PER ATASKAITINĮ LAIKOTARPĮ

Eil. Nr.	Finansavimo sumos	Finansavimo sumų likutis ataskaitinio laikotarpio pradžioje	Per ataskaitinį laikotarpį					Finansavimo sumų sumažėjimas dėl jų panaudojimo savo veiklai
			Finansavimo sumos (gautos), išskyrus neatlygintinai gautą turtą	Finansavimo sumų pergrupavimas*	Neatlygintinai gautas turtas	Perduota kitiems viešojo sektoriaus subjektams	Finansavimo sumų sumažėjimas dėl turto pardavimo	
1	2	3	4	5	6	7	8	9
1	Iš valstybės biudžeto (išskyrus valstybės biudžeto dalį gautą iš Europos Sąjungos, užsienio valstybių ir tarptautinių organizacijų)	2.622.277,04	2.718.408,41	5.326,70	83,44	-3.474,72	-90.450,90	-2.584.323,41
1.1	Nepiniginiam turtui įsigyti	2.460.031,63	19.805,20	5.326,70	83,44	-3.474,72	-90.450,90	-25.748,00
1.2	Kitoms išlaidoms kompensuoti	162.245,41	2.698.603,21					-2.558.575,41
2	Iš savivaldybės biudžeto (išskyrus savivaldybės biudžeto asignavimų dalį gautą iš Europos Sąjungos, užsienio valstybių ir tarptautinių organizacijų)							
2.1	Nepiniginiam turtui įsigyti							
2.2	Kitoms išlaidoms kompensuoti							
3	Iš Europos Sąjungos, užsienio valstybių ir tarptautinių organizacijų (finansavimo sumų dalis kuri gaunama iš Europos Sąjungos, neįskaitant finansavimo sumų iš valstybės ar savivaldybės biudžetų ES projektams finansuoti)	83.447,28	134.736,03		30,67			-125.166,54
3.1	Nepiniginiam turtui įsigyti	19.504,89			30,67			-6.594,06
3.2	Kitoms išlaidoms kompensuoti	63.942,39	134.736,03					-118.572,48
4	Iš kitų šaltinių	187.888,16	874,52	9.253,60	4.200,59	-509,56	-6.504,85	-19.979,15
4.1	Nepiniginiam turtui įsigyti	49.907,65	660,12	9.253,60	4.200,59	-509,56	-6.504,85	-465,28
4.2	Kitoms išlaidoms kompensuoti	137.980,51	214,40					-19.513,87
5	Iš viso finansavimo sumų	2.893.612,48	2.854.018,96	14.580,30	4.314,70	-3.984,28	-96.955,75	-2.729.469,10

\* Šioje skiltyje rodomas finansavimo sumų pergrupavimas; praėjusio ataskaitinio laikotarpio klaidų taisymas; valiutos kurso įtaka pinigų likučiams, susijusiems su finansavimo sumomis; finansavimo sumų dalis, pripažinta fondo finansavimo pajamomis.

Lietuvos istorijos institutas, 111955361, Kražių g. 5, Vilniaus m., Vilniaus m. sav.

2019 M. GRUODŽIO 31 D. pasibaigusių metų FINANSINIŲ ATASKAITŲ RINKINYS  
(Visos sumos eurais, jei nenurodyta kitaip)

ID: -2147416129  
D/L: -

**FINANSAVIMO SUMŲ LIKUČIAI**

Eil. Nr.	Finansavimo sumos	Ataskaitinio laikotarpio pradžioje			Ataskaitinio laikotarpio pabaigoje		
		Finansavimo sumos (gautinos)	Finansavimo sumos (gautos)	Iš viso	Finansavimo sumos (gautinos)	Finansavimo sumos (gautos)	Iš viso
1	2	3	4	5=3+4	6	7	8=6+7
1	Iš valstybės biudžeto (išskyrus valstybės biudžeto asignavimų dalį gautą iš Europos Sąjungos, užsienio valstybių ir tarptautinių organizacijų)		2.622.277,04	2.622.277,04		2.659.730,23	2.659.730,23
2	Iš savivaldybės biudžeto (išskyrus savivaldybės biudžeto asignavimų dalį gautą iš Europos Sąjungos, užsienio valstybių ir tarptautinių organizacijų)						
3	Iš Europos Sąjungos, užsienio valstybių ir tarptautinių organizacijų (finansavimo sumų dalis, kuri gaunama iš Europos Sąjungos, neįskaitant finansavimo sumų iš valstybės ar savivaldybės biudžetų ES projektams finansuoti)	5.625,85	77.821,43	83.447,28	6.873,17	87.421,59	94.294,76
4	Iš kitų šaltinių		187.888,16	187.888,16		175.223,31	175.223,31
5	<b>Iš viso</b>	<b>5.625,85</b>	<b>2.887.986,63</b>	<b>2.893.612,48</b>	<b>6.873,17</b>	<b>2.922.375,13</b>	<b>2.929.248,30</b>

Lietuvos istorijos institutas, 111955361, Kražių g. 5, Vilniaus m., Vilniaus m. sav.

2019 M. GRUODŽIO 31 D. pasibaigusių metų FINANSINIŲ ATASKAITŲ RINKINYS

(Visos sumos eurai, jei nenurodyta kitaip)

ID: -2147416129

D/L: --

P17 Trumpalaikės mokėtinės sumos

INFORMACIJA APIE KAI KURIAS TRUMPALAIKES MOKĖTINAS SUMAS

Eil. Nr.	Straipsniai	Paskutinė ataskaitinio laikotarpio diena			Paskutinė praėjusio ataskaitinio laikotarpio diena		
		Iš viso	Tarp jų viešojo sektoriaus subjektams	Tarp jų kontroliuojamiems ir asocijuotiesiems ne viešojo sektoriaus subjektams	Iš viso	Tarp jų viešojo sektoriaus subjektams	Tarp jų kontroliuojamiems ir asocijuotiesiems ne viešojo sektoriaus subjektams
1	2	3	4	5	6	7	8
1	Mokėtinės subsidijos, dotacijos ir finansavimo sumos						
2	Su darbo santykiais susiję įsipareigojimai						
3	Tiekėjams mokėtinės sumos				126,72		
4	Sukauptos mokėtinės sumos	243.349,94			163.670,88	91.567,34	
4.1	Sukauptos finansavimo sąnaudos						
4.2	Sukauptos atostoginių sąnaudos	243.349,94			163.670,88	91.567,34	
4.3	Kitos sukauptos sąnaudos						
4.4	Kitos sukauptos mokėtinės sumos						
5	Kiti trumpalaikiai įsipareigojimai	1.420,53			1.409,50		
5.1	Mokėtini veiklos mokesčiai						
5.2	Gauti išankstiniai apmokėjimai	1.420,53			1.409,50		
5.3	Kitos mokėtinės sumos						
6	Kai kurių trumpalaikių mokėtinų sumų balansinė vertė (1+2+3+4+5)	244.770,47	0,00	0,00	165.207,10	91.567,34	

Lietuvos istorijos institutas, 111955361, Kražių g. 5, Vilniaus m., Vilniaus m. sav.

2019 M. GRUODŽIO 31 D. pasibaigusių metų FINANSINIŲ ATASKAITŲ RINKINYS

(Visos sumos eurais, jei nenurodyta kitaip)

ID: -2147416129

D/L: --

P21 Kitos pagrindinės veiklos pajamos ir kitos pajamos

**PAGRINDINĖS VEIKLOS KITŲ PAJAMŲ PATEIKIMAS ŽEMESNIOJO IR AUKŠTESNIOJO LYGIŲ VIEŠOJO SEKTORIAUS  
SUBJEKTO FINANSINIŲ ATASKAITŲ AIŠKINAMAJAME RAŠTE\***

Eil. Nr.	Straipsniai	Ataskaitinis laikotarpis	Praėjęs ataskaitinis laikotarpis
1	2	3	4
<b>1</b>	<b>Apskaičiuotos pagrindinės veiklos kitos pajamos</b>	<b>913,21</b>	<b>29.810,26</b>
1.1	Pajamos iš rinkliavų		
1.2	Pajamos iš pagal Lietuvos Respublikos indėlių ir įsipareigojimų investuotojams draudimo įstatymą mokamų įmokų į fondus		
1.3	Suteiktų paslaugų pajamos**	913,21	29.810,26
1.4	Kitos		
<b>2</b>	<b>Pervestinos į biudžetą pagrindinės veiklos kitos pajamos</b>		
<b>3</b>	<b>Pagrindinės veiklos kitos pajamos</b>	<b>913,21</b>	<b>29.810,26</b>

\* Reikšmingos sumos turi būti detalizuojamos viešojo sektoriaus subjekto finansinių ataskaitų aiškinamojo rašto tekste.

\*\* Nurodoma, kokios tai paslaugos, ir, jei suma reikšminga, ji detalizuojama viešojo sektoriaus subjekto finansinių ataskaitų aiškinamojo rašto tekste.

Lietuvos istorijos institutas, 111955361, Kražių g. 5, Vilniaus m., Vilniaus m. sav.

2019 M. GRUODŽIO 31 D. pasibaigusių metų FINANSINIŲ ATASKAITŲ RINKINYS

(Visos sumos eurais, jei nenurodyta kitaip)

ID: -2147416129

D/L: --

**P21 Kitos pagrindinės veiklos pajamos ir kitos pajamos**

**KITOS VEIKLOS PAJAMŲ IR SĄNAUDŲ PATEIKIMAS ŽEMESNIOJO IR AUKŠTESNIOJO LYGIŲ VIEŠOJO SEKTORIAUS SUBJEKTO FINANSINIŲ ATASKAITŲ AIŠKINAMAJAME RAŠTE \***

Eil. Nr.	Straipsniai	Ataskaitinis laikotarpis	Praėjęs ataskaitinis laikotarpis
1	2	3	4
<b>1</b>	<b>Kitos veiklos pajamos</b>	<b>31.044,27</b>	<b>28.059,52</b>
1.1	Pajamos iš atsargų pardavimo	31.044,27	28.059,52
1.2	Ilgalaikio materialiojo, nematerialiojo ir biologinio turto pardavimo pelnas		
1.3	Pajamos iš administracinių baudų		
1.4	Nuomos pajamos		
1.5	Suteiktų paslaugų, išskyrus nuomą, pajamos**		
1.6	Kitos		
<b>2</b>	<b>Pervestinos į biudžetą kitos veiklos pajamos</b>	<b>-30,00</b>	
<b>3</b>	<b>Kitos veiklos sąnaudos</b>	<b>-93.593,63</b>	<b>-78.514,49</b>
3.1	Sunaudotų ir parduotų atsargų savikaina	-93.593,63	-78.514,49
3.2	Nuostoliai iš ilgalaikio turto perleidimo		
3.3	Ilgalaikio turto nusidėvėjimo ir amortizacijos sąnaudos		
3.4	Paslaugų sąnaudos		
3.5	Darbo užmokesčio ir socialinio draudimo sąnaudos		
3.6	Kitos veiklos sąnaudos		
<b>4</b>	<b>Kitos veiklos rezultatas</b>	<b>-62.579,36</b>	<b>-50.454,97</b>

\* Reikšmingos sumos turi būti detalizuojamos viešojo sektoriaus subjekto finansinių ataskaitų aiškinamojo rašto tekste.

\*\* Nurodoma, kokios tai paslaugos, ir, jei suma reikšminga, ji detalizuojama viešojo sektoriaus subjekto finansinių ataskaitų aiškinamojo rašto tekste.



Lietuvos istorijos institutas, 111955361, Kražių g. 5, Vilniaus m., Vilniaus m. sav.

**2019 M. GRUODŽIO 31 D. pasibaigusių metų FINANSINIŲ ATASKAITŲ RINKINYS**

(Visos sumos eurais, jei nenurodyta kitaip)

ID: -2147416129

D/L: --

**P23 Finansinės ir investicinės veiklos pajamos ir sąnaudos**

**FINANSINĖS IR INVESTICINĖS VEIKLOS PAJAMOS IR SĄNAUDOS**

Eil. Nr.	Straipsniai	Ataskaitinis laikotarpis	Praėjęs ataskaitinis laikotarpis
1	2	3	4
1	Finansinės ir investicinės veiklos pajamos	62,82	252,08
1.1	Peļnas dėl valiutos kurso pasikeitimo	62,82	252,08
1.2	Baudų ir delspinigių pajamos		
1.3	Palūkanų pajamos		
1.4	Dividendai		
1.5	Kitos finansinės ir investicinės veiklos pajamos*		
1.6	Pervestinos finansinės ir investicinės veiklos pajamos		
2	Finansinės ir investicinės veiklos sąnaudos	-58,64	-86,07
2.1	Nuostolis dėl valiutos kurso pasikeitimo	-58,47	-86,07
2.2	Baudų ir delspinigių sąnaudos	-0,17	
2.3	Palūkanų sąnaudos		
2.4	Kitos finansinės ir investicinės veiklos sąnaudos*		
3	Finansinės ir investicinės veiklos rezultatas (1-2)	4,18	166,01

\* Reikšmingos sumos turi būti detalizuojamos aiškinamojo rašto tekste.

Lietuvos istorijos institutas, 111955361, Kražių g. 5, Vilniaus m., Vilniaus m. sav.

**2019 M. GRUODŽIO 31 D. pasibaigusių metų FINANSINIŲ ATASKAITŲ RINKINYS**

(Visos sumos eurais, jei nenurodyta kitaip)

ID: -2147416129

D/L: --

**P24** Finansinės rizikos valdymas

**INFORMACIJA APIE ĮSIPAREIGOJIMŲ DALĮ (ĮSKAITANT FINANSINĖS NUOMOS (LIZINGO) ĮSIPAREIGOJIMUS)  
EURAIS IR UŽSIENIO VALIUTOMIS**

Eil. Nr.	Įsipareigojimų dalis valiuta	Balansinė vertė ataskaitinio laikotarpio pradžioje	Balansinė vertė ataskaitinio laikotarpio pabaigoje
1	2	3	4
1	Eurais	165.207,10	244.770,47
2	JAV doleriais		
3	Kitomis		
4	<b>Iš viso</b>	<b>165.207,10</b>	<b>244.770,47</b>

Lietuvos istorijos institutas, 111955361, Kražių g. 5, Vilniaus m., Vilniaus m. sav.

2019 M. GRUODŽIO 31 D. PASIBAIGUSIŲ METŲ FINANSINIŲ ATASKAITŲ RINKINYS

(Visos sumos eurais, jei nenurodyta kitaip)

ID: -2147416129  
DL: -

P2 Informacija pagal segmentus

ATASKAITINIO LAIKOTARPIO INFORMACIJA PAGAL VEIKLOS SEGMENTUS

Eil. Nr.	Finansinių ataskaitų straipsniai	Segmentai							Segmentai			Iš viso
		Bendros valstybės paslaugos	Gyvyba	Viešojo tvarka ir visuomenės apsauga	Ekonomika	Aplinkos apsauga	Būstas ir komunalinis ūkis	Sveikatos apsauga	Poilsis, kultūra ir religija	Švietimas	Socialinė apsauga	
1	2	3	4	5	6	7	8	9	10	11	12	13
1	Pagrindinės veiklos sąnaudos									-2.833.772,41		-2.833.772,41
1.1	Darbo užmokesčio ir socialinio draudimo									-2.402.755,43		-2.402.755,43
1.2	Nusidėėjimo ir amortizacijos									-33.517,19		-33.517,19
1.3	Komunalinių paslaugų ir ryšių									-26.705,34		-26.705,34
1.4	Komandiruočių									-68.329,85		-68.329,85
1.5	Transporto									-1.898,22		-1.898,22
1.6	Kvalifikacijos kėlimo									-467,00		-467,00
1.7	Paprastojo remonto ir eksploatavimo									-14.099,36		-14.099,36
1.8	Nuvertėjimo ir nurašytų sumų									-7.179,41		-7.179,41
1.9	Sunaudotų ir parduotų atsargų savikaina									-10.313,78		-10.313,78
1.10	Socialinių išmokų									-192.899,40		-192.899,40
1.11	Nuomos											
1.12	Finansavimo											
1.13	Kitų paslaugų									-66.673,26		-66.673,26
1.14	Kitos									-8.934,17		-8.934,17
2	Apskaitos politikos keitimo ir esminių apskaitos klaidų taisymo įtaka											
3	Pagrindinės veiklos pinigų srautai											
3.1	Išmokos									-2.877.754,27		-2.877.754,27
3.1.1	Darbo užmokesčio ir socialinio draudimo									-2.402.755,43		-2.402.755,43
3.1.2	Komunalinių paslaugų ir ryšių									-26.705,34		-26.705,34
3.1.3	Komandiruočių									-68.329,85		-68.329,85
3.1.4	Transporto									-1.898,22		-1.898,22
3.1.5	Kvalifikacijos kėlimo									-467,00		-467,00
3.1.6	Paprastojo remonto ir eksploatavimo									-14.099,36		-14.099,36
3.1.7	Atsargų įsigijimo									-93.593,63		-93.593,63
3.1.8	Socialinių išmokų									-192.899,40		-192.899,40
3.1.9	Nuomos											
3.1.10	Kitų paslaugų įsigijimo									-66.673,26		-66.673,26
3.1.11	Sumokėtos palūkanos											
3.1.12	Kitos išmokos									-10.332,78		-10.332,78

Lietuvos istorijos institutas, 111955361, Kražių g. 5, Vilnius m., Vilnius m. sav.

2019 M. GRUODŽIO 31 D. pasibaigusiu metų FINANSINIŲ ATASKAITŲ RINKINYS  
(Visos sumos eurais, jei nurodyta kitaip)

ID: -2147416129  
D/L: -

PRAEJUSIO ATASKAITINIO LAIKOTARPIO INFORMACIJA PAGAL VEIKLOS SEGMENTUS

EIL. Nr.	Finansinių ataskaitų straipsniai	Segmentai							Segmentai			Iš viso
		Bendros valstybės paslaugos	Cyryba	Viejoji tvarka ir visuomenės apsauga	Ekonomika	Aplinkos apsauga	Būstas ir komunalinis ūkis	Sveikatos apsauga	Poilsis, kultūra ir religija	Švietimas	Socialinė apsauga	
1	2	3	4	5	6	7	8	9	10	11	12	13
1	Pagrindinės veiklos sąnaudos									-2.344.251,42		-2.344.251,42
1.1	Darbo užmokesčio ir socialinio draudimo									-1.966.095,32		-1.966.095,32
1.2	Nusidėjėjimo ir amortizacijos									-41.369,62		-41.369,62
1.3	Komunalinių paslaugų ir ryšių									-27.182,23		-27.182,23
1.4	Komandiruočių									-85.777,99		-85.777,99
1.5	Transporto									-1.154,42		-1.154,42
1.6	Kvalifikacijos kėlimo									-548,30		-548,30
1.7	Paprastojo remonto ir eksploatavimo									-310,97		-310,97
1.8	Nuvertėjimo ir nurašytų sumų									-9.030,02		-9.030,02
1.9	Sumaudytų ir parduotų atsargų savikaina									-11.947,64		-11.947,64
1.10	Socialinių išmokų									-112.115,20		-112.115,20
1.11	Nuomos											
1.12	Finansavimo									-64,55		-64,55
1.13	Kitų paslaugų									-82.916,53		-82.916,53
1.14	Kitos									-5.738,63		-5.738,63
2	Apskaitos politikos keitimo ir esminių apskaitos klaidų taisymo įtaka											
3	Pagrindinės veiklos pinigų srautai											
3.1	Išmokos									-2.446.416,14		-2.446.416,14
3.1.1	Darbo užmokesčio ir socialinio draudimo									-1.999.181,53		-1.999.181,53
3.1.2	Komunalinių paslaugų ir ryšių									-26.491,66		-26.491,66
3.1.3	Komandiruočių									-92.855,13		-92.855,13
3.1.4	Transporto									-945,26		-945,26
3.1.5	Kvalifikacijos kėlimo									-548,30		-548,30
3.1.6	Paprastojo remonto ir eksploatavimo									-310,97		-310,97
3.1.7	Atsargų įsigijimo									-65.589,67		-65.589,67
3.1.8	Socialinių išmokų									-112.115,20		-112.115,20
3.1.9	Nuomos											
3.1.10	Kitų paslaugų įsigijimo									-147.364,76		-147.364,76
3.1.11	Sumokėtos palūkanos											
3.1.12	Kitos išmokos									-1.013,66		-1.013,66